



Always Active

SIGNATURE HL TREATMENTS | MANUAL



## Apie mus

---

HL ALWAYS ACTIVE aktyvios veikliosios medžiagos, matomi rezultatai ir efektyvūs sprendimai

HL kompanija jau 39 metų yra tarp profesionalios kosmetikos gamintojų lyderių Izraelyje. HL mokslinių tyrimų ir plėtros laboratorijos kuria ir gamina aukščiausios kokybės paramedicinines kosmetikos priemones. Kuriama produkcija remiasi moksliniais tyrimais ir klinikiniais tyrimais, pabrėžiant gaminio saugumą, kokybę ir naudą. Patyrę chemikai ir vaistininkai kuria pažangias formules ir nuolat tobulina esamas formules. Produkcijos gamyboje naudojamos tik aukščiausios kokybės ekologiškos ir natūralios žaliavos turinčios didžiausią efektyvumą ir mažiausią dirginantį ar alergizuojantį poveikį. Išskirtiniai ir unikalūs produktai ir jų multikompleksinė sudėtis

- Sukurti 5 multikompleksiniai cheminiai šveitikliai skirtingos sudėties ir intensyvumo. Kiekvienas jų sprendžią įvairias odos problemas veikiant skirtinguose odos sluoksniuose. Kiekvienas iš jų turi kompleksą rūgščių (3-5 rūšis), kuris papildytas augaliniais ekstraktais (3-5 rūšis), fermentais, Retinoliu, vit C, pepdidais, kofeinu ir kt... Todėl mes juos labiau linkę vadinti „pilingai-serumai“. Vieniems nebūtinai odos paruošimas, kitiems rekomenduojama reabilitacijos procedūros. Cheminiai šveitikliai dera su estetinės medicinos procedūromis.
- Į daugumą odos priežiūros priemonių įeina 3 vitamino C formos (Askorbilo palmitatas, L-Askorbo rūgštis, Askorbilo magnio fosfatas) yra aukštos koncentracijos, stabilios formos, prailginto veikimo. Veikia 72 valandas! Nesuyra dėl UV poveikio, todėl galima naudoti bet kuriuo paros metu. Veikia kaip katalizatorius kitiems ingredientams.
- Fermentiniai pilingai švelniai eksfolijuoja odą ir tuo pačiu palaiko jauną odos išvaizdą net esant keratozei (papajos ir ananaso fermentai) ir drėkina, stimuliuoja ląstelių atsinaujinimą, šviesina odą (hidrolizuotas kazeinas, albuminas, laktoglobulinas).

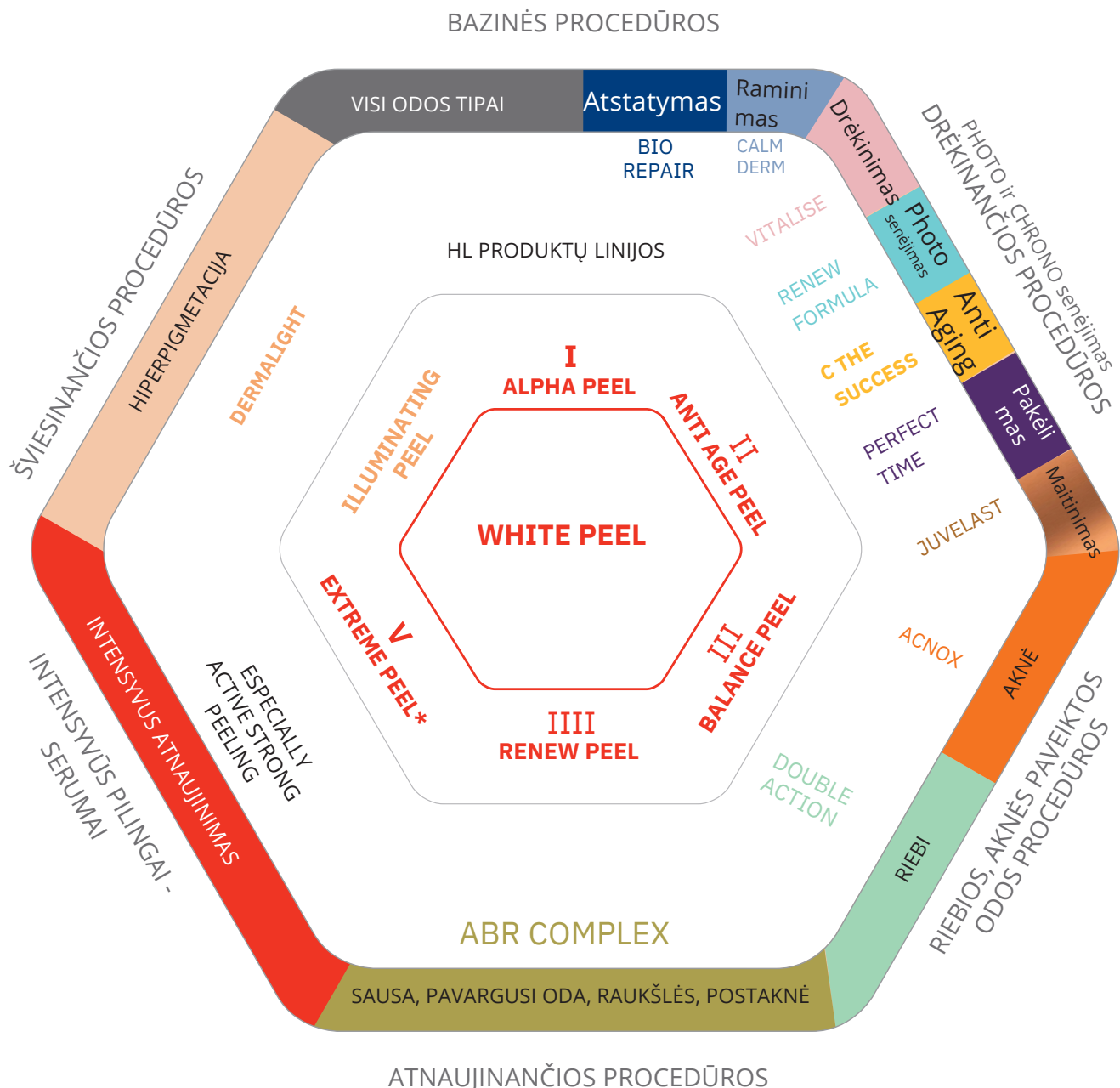
Aktyvaus veikimo ir efektyvumo paslaptis yra kompleksiška biologiškai aktyvių komponentų sinergija, skatinanti odos atsinaujinimą, sustiprina jos apsauginį mechanizmą.

# HL RŪGŠTINIŲ PILINGŲ ŽEMĖLAPIS

Mes išradome ne tik išskirtinę pilingų formą, bet ir ypatingą jų koncepciją ir naudojimo būdą. Pilingai, su kuriais Jus supažindinsime, pasižymi pilingų ir serumų\* savybėmis. Jie ne tik atsluoksniuoja negyvų odos ląstelių sluoksnį, bet ir gerina odos mikrocirkuliaciją, medžiagų apykaitą, mažina uždegimą ir sudirgimą, stiprina ir sutraukia išsiplėtusius kapiliarus, aktyvina limfotaką ir atsinaujinimo procesus, stiprina apsaugines odos savybes. Dirbant su šiais pilingais-serumais\*, Jums nebūtina griežtai stebėti laiko. Su kai kuriais iš jų galima atlikti masažą. Išskirtinė mūsų pilingų naudojimo koncepcija – užtikrinti maksimalų procedūros efektyvumą ir minimalų odos traumavimą. Efektyvumas nepasižymi intensyviu odos pleiskanojimu, bet regimu estetiniu rezultatu.

\*Išskyrus DERMALIGHT ILLUMINATING PEEL – sintetinių rūgščių pilingas.

## HL PROCEDŪRŲ ŽEMĖLAPIS



### WHITE PEEL (LACTOLAN PEELING CREAM)

WHITE PEEL (šveičiamasis kremas)

Paviršinis fermentinis šveičiamasis kremas pilingas. Tinka visų tipų odai, išskyrus odą su uždegiminiais elementais.

Poveikis:

1. Efektyviai pašalinas suragėjusias ląsteles, mažina hiperkeratozę, išlygina odos paviršių.
2. Pašalina atvirus komedonus.
3. Skatina epidermio atsinaujinimą, gerina odos tekstūrą.
4. Drėkina, minkština ir atgaivina odą.
5. Mažina odos šerpetojimą, pagerina regeneraciją po intensyvių pilingų ir trauminių procedūrų.

Veikliosios medžiagos: specialiai apdorotos 80% išrūgos (albuminas, hidrolizuoti pieno baltymai, kazeinas, pieno rūgštis, kalcio kazeinatas); 9% ekstraktas, gautas sūrio fermentacijos procese, o taip pat kaolinai.

Naudojimas:

Plonu pilingo sluoksniu tepti veidą, išskyrus akių vokus, uždėti šiltą drėgną kompresą.

Po 10-15 min. Nuimti kompresą, nuvilioti pilingą švelniais masažiniais judesiais nuo centro į periferiją, netempaint odos. Likučius nuplauti vandeniu.

Reabilitacijos procedūrose, kai oda suvytusi ir neelastinga pilingas nenusivolioja, todėl yra nuplaunamas drėgnu šiltu tankiu audiniu.

Šis odos pilingas gali būti naudojamas:

1. Po valymo, prieš kitus preparatus (įskaitant giliuosius pilingus), šalinant hiperkeratozę, lyginant odos paviršių, siekiant suvienodinti ir pagylinti kitų veikliųjų komponentų įsiskverbimą į odą.
2. Prieš cheminius Alpha PEEL I pilingus, siekiant padidinti jų poveikį.
3. Po aktyvesnių ir gilesnių pilingų panaudojimo, siekiant sušvelninti jų poveikį ir tolesnį (po procedūrinį) odos šerpetojimą.
4. Kaip nepriklausoma greita procedūra švelniai nušveičianti odą, drėkinanti, balinanti oda, išlyginanti jos paviršių ir spalvą.
5. Reabilitacijos procedūrose po giliųjų pilingų, lazerinio šlifavimo ir kiti trauminių procedūrų.



### PILINGAI -SERUMAI. APIBRĖŽIMAS. BENDRA INFORMACIJA

Tai multikompleksiai cheminiai šveitikliai, kurių pagrindą sudaro vaisių ir vaistinių augalų ekstraktai bei vitaminai. Jie ne tik atsluoksniuoja ir lygina raginį epidermio sluoksnį, stimuliuoja epidermio atsinaujinimą, bet ir gerina mikrocirkuliaciją, medžiagų apykaitos procesus, skatina limfotaką, stimuliuoja odos regeneraciją.

Adekvatus PS (PILINGAI -SERUMAI) naudojimas gerina odos tekstūrą ir spalvą, pašalina susikaupusių skysčių perteklių, gerina odos tonusą, mažina su amžiumi susijusių pokyčių intensyvumą (raukšlės, pigmentiniai ir kraujagysliniai sutrikimai), gaivina odą.

PS yra viena iš svarbiausių procedūros dalių, naudojama gydant uždegimines ligas (akne, rosacea (rožinė), seborėjinis dermatitas). Profesionaliai kombinuojat skirtingus pilingus – serumus, galima pasiekti žymaus liftingo ir odos paviršiaus lyginimo. Visa tai be intensyvaus odos traumavimo.

Be to, PS stimuliuoja atstatomuosius procesus ir yra naudojami reabilitacijos periodu po:

- operacijų;
- nudegimų;
- pažeidimų, įpjovimų ir kitų buitinių traumų;
- lazerinių šlifavimų ir gilių pilingų;
- injekcijų ir kitų odą traumuojančių procedūrų.

### PILINGŲ – SERUMŲ YPATYBĖS

HL pilingai – serumai savo sudėtyje turi pagrindinių ir papildomų ingredientų kombinaciją. Tai užtikrina pilingų naudojimo įvairumą.

Pilingų efektyvumas didėja ne dėl padidėjusios koncentracijos, o dėl skirtingų veikliųjų medžiagų sąveikos. Kiekvienas pilingas – serumas turi savo ypatingų paramedicininių sąvybių. Tačiau kiekvienas iš jų, esant poreikiui, tinka naudoti bet kurio tipo odai ir amžiaus kategorijai. Efektyviai sprendžia plataus spektro problemas.

Visi pilingai pasižymi kompleksiniu epidermaliniu/dermaliniu poveikiu, dera vienas su kitu, yra patogūs naudoti. Turint patirties, dera su dermatologiniais uždegiminių ligų gydymo metodais.

### PILINGAI -SERUMAI. APIBRĖŽIMAS. BENDRA INFORMACIJA

#### PILINGŲ – SERUMŲ SUDĖTIS

Sudeties pagrindą sudaro augalinių ekstraktų mišinys, kuris yra praturtintas vaisių rūgštimis. Mes sąlyginai mišinį vadiname multivaisiniu kompleksu (MK). Labai svarbu suprasti, kad tai ne atskiros sintetinės rūgštys, o natūralūs ekstraktai, kurie veikia kompleksiščiau ir švelniau, nes juose yra ne tik AHA, bet ir antioksidantų, vitaminų, odą raminančių komponentų. Dėl šios priežasties, pilingus – serumus būtų neteisinga lyginti su glikolio, trichloracto, retinolio pilingais. Priimkite pilingus-serumus kaip atskirą grupę, kompleksius preparatus, kurių veikimą lemia ne vienas komponentas, o jų derinys. MK komponentuose be įvairių AHA rūgščių (glikolio, pieno, citrinų, vyno) dar yra vitaminų, antioksidantų, mineralų, fermentų. Taigi, iš vienos pusės, mūsų pilingai pasižymi panašiu poveikiu ir esant poreikiui dera tarpusavyje, o iš kitos pusės – kiekvienas iš jų turi savo ypatingą ir labiausiai efektyvų paramedicininį poveikį. Pilingų-serumų pagrindiniai komponentai: MK, salicilio rūgštis, vitaminas C, vitaminas A (+/-).

#### MULTIVAISINIS KOMPLEKSAS (MK)

Pagrindinį MK sudaro mėlynių, cukranendrių, cukrinio klevo, apelsino ir citrinos ekstraktai. Kai kurie pilingai savo sudėtyje turi išplėstą MK, praturtintais ekstraktais: raudonųjų vynuogių, figų, datulės, moliūgo, granatų. MK komponentuose be įvairių AHA rūgščių (glikolio, pieno, citrinų, vyno) dar yra vitaminų, antioksidantų, mineralų, fermentų.

#### BENDROSIOS AHA SAVYBĖS:

- Purina odos raginį sluoksnį, silpnina ląstelio tarpusavio sukibimą, lengvina paviršinių epidermio sluoksnių nusluoksniavimą.
- Stimuliuoja epidermio atsinaujinimą.
- Skatina odos drėkinimą, dėl drėgmę sulaikančių COOH grupės sąvybių, stimuliuoja keramidų ir tarpląstelinės medžiagos sintezę.
- Šviesina ir lygina odos spalvą, dėka odos atsislukosniavimo, tiesioginio balinančio poveikio ir tolygaus melanino paskirstymo.
- Dėl hiperkeratozės mažinimo ir raginio sluoksnio minkštėjimo, leidžia ingredientams prasiskverbti į gilesnius odos sluoksnius.

### PILINGAI -SERUMAI. APIBRĖŽIMAS. BENDRA INFORMACIJA

#### IŠSKIRTINĖS RŪGŠČIŲ SAVYBĖS:

- Glikolio rūgštis – turi mažiausią molekulinę masę, dėka to prasiskverbia į gilesnius epidermio sluoksnius, palengvina kitų ingredientų prasiskverbimą.
- Pieno rūgštis – pasižymi nusluoksniuojančiu ir drėkinančiu poveikiu. Didina ir modeliuoja keramidų kiekį epidermyje.
- Vyno rūgštis – pasižymi ryškesniu balinančiu, antioksidaciniu ir priešuždegiminiu poveikiu, sudėtyje turi 2 COOH grupes (drėkinantis poveikis)
- Citrinų rūgštis – sudėtyje turi 3 COOH grupes, pasižymi surišančiu ir balinančiu poveikiu, antioksidacinėmis ir bakteriocidinėmis savybėmis.

#### ASKORBO RŪGŠTIS ARBA VITAMINAS C

Tai ypatingo poveikio ingredientas, kuris niekada nepraras savo aktualumo, nes yra būtinas visam žmogaus organizmui, bei odai be išimties.

- Pasižymi antioksidaciniu ir priešuždegiminiu poveikiu;
- Skatina kolageno sintezę;
- Apsaugo nuo neigiamo saulės poveikio ir stiprina kapiliarus;
- Lygina odos spalvą ir apsaugo nuo pigmentacijos sutrikimų.

Į daugumą odos priežiūros priemonių įeina 3 vitamino C formos (Askorbilo palmitatas, L-Askorbo rūgštis, Askorbilo magnio fosfatas) yra aukštos koncentracijos, stabilios formos, prailginto veikimo. Veikia 72 valandas. Nesuyra dėl UV poveikio, todėl galima naudoti bet kuriuo paros metu. Veikia kaip katalizatorius kitiems ingredientams.

#### RETINOLIS ARBA VITAMINAS A

Vitaminas A – vienas iš pagrindinių ingredientų, naudojamų dermatologijoje ir kosmetologijoje. Jo efektyvumas yra patvirtintas daugiamečiais tyrimais.

Retinolio veikimo mechanizmas yra realizuojamas per surišimą su specifiniais retinoidinės rūgšties receptoriais.

Retinolis reguliuoja keratinizaciją, mažina hiperkeratozę, normalizuoja ląstelių augimą ir diferenciaciją, o taip pat potencijuoja askorbo rūgšties ir AHA veikimą.

Fibroblastų, melanocitų ir endotelio ląstelių retinoidiniai receptoriai, suteikia galimybę paveikti kolageno, elastino, glikozaminoglikanų sintezę, stimuliuoja angiogenezę ir mikrocirkuliaciją.

Šviesinimo efektas pagrįstas tirozinazės slopinimu. Taip pat slopinimu melanosomų ponocizės keratinocitais.

HL pilingai nėra priskiriami retonoiniams.





Always Active

## PROFESSIONAL PEELS

**ALPHA PEEL I** kombinuotas paviršinis vaisių odos pilingas. Rezultatas matomas nedelsiant. Nesausina ir nedirgina odos. Tinka visų tipų odai, įskaitant neuždegimines akne formas ir seborėją. Vaisių rūgščių koncentracija - 22%. pH - 3,5-3,8.

Poveikis:

1. Švelnus paviršinis pilingas, lygina odos paviršių.
2. Sumažina raginio sluoksnio storį ir atnaujina epidermį.
3. Valo ir sumažina poras.
4. Išlygina odos spalvą ir tekstūrą.
5. Drėkina epidermį, didina odos drėgmės lygį.
6. Išlygina paviršines raukšles.
7. Aktyvina mikrocirkuliaciją, stiprina kapiliarus.
8. Stimuliuoja kolageno ir elastino sintezę.
9. Paruošia odą gilesniems pilingams.
10. Odos mikrodermabrazija.

Veikliosios medžiagos:

Vaisių rūgštys (pieno, glikolio, citrinų, obuolių, vyno).

L-askorbo rūgštis turi antiseptinių ir priešuždegiminių savybių. Stimuliuoja kolageno ir elastino sintezę, gerina audinių regeneraciją, stiprina kraujagyslių ir kapiliarų sienelės, normalizuoja jų pralaidumą. Gerina odos imunitetą ir elastingumą. Lėtina melanino sintezę, turi balinamųjų savybių ir galingą antioksidacinį poveikį.

Salicilo rūgštis turi keratolitinių, antiseptinių, priešuždegiminių savybių, stimuliuoja odos žaizdelių gijimą. Figų ekstraktas drėkina odą.

Papajos ekstraktas turi papaino - proteolitinio fermento, kuris veikia kaip katalizatorius keratino hidrolizėje. Papainas švelniai nušveičia negyvas odos ląsteles, lygina odą, pagreitina epidermio ląstelių atsinaujinimą. Jis yra gerai toleruojamas net labai jautrios odos. Be to, papainas aktyvizuoja odos fermentų veiklą, reguliuojant kai kuriuos biocheminius procesus. Visos šios papaino savybės svarbios terapijose, skirtose kovai su amžiumi atsirandančiais odos pakitimais.

Naudojimas:

Profesionaliai (variantai):

1. Po makiažo pašalinimo ir odos nuvalymo, padengti odą pilingo šepetėliu ant visos veido ir kaklo odos, palikti 10-15 min. Atsižvelgiant į raukšles akių vokų srityje gali būtitepamas ir ant paakių odos. Nuplauti kempinėmis suvilgytomis šiltu vandeniu.
2. Švelni mikrodermabrazija: 2-3 kartus uždėti pilingą vis didėjančia koncentracija.
3. Vietiškai naudoti pilingą ant paakių odos, tuo metu kai daroma kaukė ar gilusis pilingas.
4. Produktas gali būti naudojamas tiksliai ant uždegiminių elementų po gydomąja kauke, kad padidinti jos poveikį.





Always Active

## ANTI AGE PEEL II

ANTI AGE PEEL II pilingas-serumas su vaisių rūgštimis ir fitoestrogenais, suderina savyje intensyvų pakeliamąjį efektą ir švelnų šveitimą.

Padedą kitų preparatų įsiskverbimui.

Poveikis:

1. Veikia kaip paviršinis pilingas, spartina epidermio ląstelių atsinaujinimą.
2. Pagerina kitų preparatų įsiskverbimą.
3. Turi intensyvų pakėlimo poveikį.
4. Veiksminga priemonė esant difuzinei ir androgeninei alopecijai.

Veikliosios medžiagos:

Vaisių rūgštys (pieno, glikolio, citrinų, obuolių, vynu) prisidedą prie odos raginio sluoksnio suminkštėjimo, negyvų ląstelių pašalinimo ir odos paviršiaus išlyginimo.

Askorbo rūgštis stimuliuoja kolageno sintezę, neutralizuoja laisvuosius radikalus, pagreitina epidermio atsinaujinimą, gerina odos tonusą ir apsauginę funkciją.

Žaliosios arbatos ekstraktas turi stiprų antioksidacinį ir priešuždegiminį poveikį,

ramina, stiprina kraujagysles, mažina paburkimus, apsaugo kolageną ir elastiną nuo

pažeidimų. Žaliosios arbatos polifenoliai slopina fermentų hialuronidazę, dėl kurio padidėjusio aktyvumo senstančioje odoje sumažėja hialurono rūgšties kiekis.

Spirulinos ekstraktas yra turtingas biologiškai aktyvių medžiagų kompleksas, kuris lemia jo efektyvumą ir visapusiškumą: maitina, drėkinimą, prisotiną odą vitaminais ir mikroelementais, aktyvina metabolizmą ir ląstelių atsinaujinimą, veikia kaip

antioksidantinė apsauga. Raudonųjų vynuogių sėklų ekstraktas turi fitoestrogenų ir galingo antioksidanto resveratolio, kuris savo struktūra ir poveikiu panašus

moterišką hormoną estradiolį ir 5 kartus pranašesnis nei vitamino E antioksidacinis

poveikis. Hidrolizuoti kviečių baltymai turi puikias drėkinančias ir apsaugines savybes, stimuliuoja ląstelių regeneraciją, gerina odos elastingumą.

**Aktyvūs ingredientai:**

bendrasis MK + raudonųjų vynuogių ekstraktas + retinolis (rūgštys + resveratrolis + vitaminas A)

Paramedicinis poveikis:

- Stangrinantis, lyginantis, stimuliuojantis, limfodrenažinės procedūros be ryškaus šerpetojimo
- Plaukų slinkimas





Kombinuotas pilingas skirtas kompleksiniam poveikiui giliai valyti, išlyginti ir atnaujinti odą. Preparato sudėtis yra subalansuota taip, kad po pilingo, daugeliu atvejų nepasireiškia intensyvus šerpetojimas, tuo pačiu išlaikomas išlyginamasis ir priešuždegiminis BALANCE pilingų potencialas. Tai tapo įmanoma dėl papildomų aktyviųjų ingredientų: granatų ekstrakto, raudonųjų vynuogių ekstrakto, ramunėlių ir hamamelio ekstraktų ir egzotiško aliejaus akai, kuris turi taip pat stiprių antioksidantinių ir atstatomųjų savybių. Įtraukimas BALANCE III pilingo į procedūrą neinvazinis valymas, žymiai pagerino jos efektyvumą porų valymo ir sumažinimo srityje, taip pat uždegiminių dėmių korekcijos, odos spalvos ir tekstūros gerinimo srityse. BALANCE pilingas skirtas efektyviai neinvazinei pilingo procedūrai, įskaitant pacientus, sergančius akne ir rožine (rosacea), taip pat turinčių liekamųjų reiškinių po aknės.

Procedūros su BALANCE III pilingu gali būti daromos (laikantis saulės apsaugos režimo) visus metus. Pagrindinės sudedamosios dalys: vaisių multikompleksas, askorbo rūgštis, salicilo rūgštis, retinolis. Papildomos sudedamosios dalys: benzoinė rūgštis, papajos, granatų ekstraktas, raudonųjų vynuogių ekstraktas, figų ekstraktas, žaliosios arbatos ekstraktas, ramunėlių ekstraktas; hamamelio ekstraktas; akai aliejus.

### **Aktyvūs ingredientai:**

bendrasis MK + askorbo rūgštis + salicilio rūgštis + retinolis + benzoinė rūgštis + Akai aliejus + hamamelio ir ramunėlių ekstraktai + bisabololis (rūgštys + vitaminas A + vitaminas C + ramimas + minkštinimas)

### **Paramedicininis poveikis:**

- Betaurmis valymas (BV)
- Aknė, postaknė
- Liftingas
- Reljefo ir spalvos lyginimas.



## RENEW PEEL IIII

Always Active

Kombinuotas vidutinio gylio pilingas skirtas profesionaliam naudojimui salonuose (žr. naudojimosi instrukciją). Turi platų poveikio spektrą ir galingą kompleksinį poveikį. Pilingo išskirtinumą sukuria kombinuota sudėtis, kuri padeda pasiekti norimą rezultatą netraumuojapilingas skirtas profesionaliam naudojimui salonuose (žr. naudojimosi instrukciją). Turi platų poveikio spektrą ir galingą kompleksinį poveikį. Pilingo išskirtinumą sukuria kombinuota sudėtis, kuri padeda pasiekti norimą rezultatą netraumuojant odos. nt odos.



Poveikis:

1. Cheminis pilingas, pašalinantis hiperkeratozę ir paspartinti epidermio ląstelių atsinaujinimą.
2. Neaparatinė mikrodermabrazija, odos paviršiaus išlyginimas, randų ir strijų mažinimas.
3. Sebo statinis poveikis, mažinantis riebalinių liaukų veiklą, sutraukiantis poras.
4. Galingas priešuždegiminis poveikis, uždegimo slopinimas ir jo prevencija (inštirai vidutinio ir sunkaus laipsnio su papulių, pustulių elementais, seborėjinis dermatitas). Gali būti naudojamas paūmėjimo laikotarpiais.
5. Sumažinti paburkimą ir paraudimas uždegiminių elementų srityse.
6. Aktyvavizuoja mikrocirkuliaciją ir metabolizmą, stimuliuoja atstatomuosius odos procesus.
7. Laipsniškai absorbuoja použdegimines dėmės.
8. Šviesina odos pigmentaciją, išlygina spalvą.
9. Stimuliuoja kolageno ir elastino skaidulų sintezę.
10. Sumažina mažų ir vidutinių raukšlių gylį, pagerina odos tonusą ir elastingumą.

Veikliosios medžiagos: vaisių rūgštys (pieno, glikolio, citrinų, obuolių, vyno), retinolis, L-askorbo rūgštis, benzoinė rūgštis, salicilo rūgštis, žaliosios arbatos ekstraktas. .

**Aktyvūs ingredientai:**

bendrasis MK + salicilio rūgštis + askorbo rūgštis + retinolis (rūgštys + vitaminas A + vitaminas C)

**Terapeutinis poveikis:**

- Liftingas
- Aknė, postaknė
- Randai
- Reabilitacija • Folikulitas • Įaugę plaukai • Limfodrenažas • Reljefo ir spalvos sulyginimas



Always Active

Tai serumas pilingas, t.y. šiame preparate sustiprintas serumo poveikis, išlaikant ABR poveikio efektą. Šis preparatas reikalingas, siekiant pagerinti odos kokybę, pakitusią dėl amžiaus, šviesos poveikio, po stresų ir ligų, avitaminozės.

Poveikis:

1. Hiperkeratozės pašalinimas, odos paviršiaus išlyginimas;
2. Keratinizacijos suregulavimas;
3. Odos spalvos suvienodinimas;
4. Gerina mikrocirkuliaciją ir limfos drenažą;
5. Susiaurina kapiliarus;
6. Sumažina įsisenėjusias eritemas;
7. Stimuliuoja atkuriamuosius odos procesus, įskaitant audinių sintezę;
8. Liftingas.

Veikliosios medžiagos: multivitaminų kompleksas, askorbo rūgštis, salicilo rūgštis, retinolis, papaino ekstraktas, moliūgų ekstraktas, granatų ekstraktas, figų ekstraktas, žaliosios arbatos ekstraktas.



### PILINGŲ – SERUMŲ VEIKIMO MECHANIZMAS

**1 žingsnis.** Nusluoksniavimas raginiame odos sluoksnyje. Šį veiksmą užtikrina vaisių rūgštys ir salicilio rūgštis.

**2 žingsnis.** Toliau rūgštys skverbiasi į epidermio gyvų ląstelių sluoksnį, kur nenaikina jas, o tik susilpnina tarpląstelinis ryšius, taip stimuliuojant epidermio atsinaujinimą.

**3 žingsnis.** Nedidelė rūgščių dalis pasiekia dermos viršutinį sluoksnį, dirgina nervines galūnes ir skatina kraujo priplūdimą odoje.

**4 žingsnis.** Purinant raginį sluoksnį ir silpninant ryšius tarp ląstelių, rūgštys taip pat palengvina kitų aktyvių ingredientų (antioksidantų, mineralų, vitaminų ir kt.) prasiskverbimą į gilesnius odos sluoksnius.

**Epidermalinis poveikis:**

- Raginio sluoksnio paviršiaus lyginimas, ragėjimo normalizavimas
- Epidermio atnaujinimas
- Pigmentacijos lyginimas
- Porų valymas ir sutraukimas

**Dermalinis poveikis:**

- Šildomasis
- Mikrocirkuliacijos ir apykaitos procesų gerinimas
- Limfodrenažas

**Kompleksinis poveikis:**

- Odos tonuso gerinimas
- Odos spalvos gerinimas
- Reljefo lyginimas
- Odos atstatymo stimuliavimas
- Odos atsparumo stiprinimas
- Patinimo ir uždegimo mažinimas

## Kombinuotas betaurmis valymas (BV)

BV – tai kompleksinė procedūra, pagal kurią odą galima valyti, lyginti ir šviežinti jos netraumuojant mechaniškai. BV principinis skirtumas – oda nepersausėja, audiniai nesuspaudžiami, atsinaujinimo procesai vyksta sparčiau. BV naudingas žmonėms, kurių odos būklė yra įvairi. Sukurti 2 pagrindiniai procedūros variantai: „mišraus tipo ir riebiai odai“ ir „normaliai ir sausai odai“. Pagal šiuos du variantus kosmetologas kiekvienam pacientui gali pritaikyti individualią procedūrą. Pagal BV procedūrą formuojamos procedūros, skirtos gydyti aknę, rožinę ir seborėjinį dermatitą. BV ne tik valo odą ir suteikia jai šviežumo, bet ir suvienodina jos spalvą, tekstūrą, sumažina paraudimus ir uždegimus, aktyvina medžiagų apykaitą, pastebimas odos pakilimo efektas.

### VARIANTAS RIEBIAI IR MIŠRIAI ODAI



#### DOUBLE ACTION SOAPLESS SOAP

Valymas  
Content: 500ml / 125ml/250 ml

1



#### PORE CLEANSING PREP GEL

Porų turinio minkštinimas

Content: 250 ml

ARBA

4



#### SPECIAL MASK

Post – pilingo kaukė

Content: 250ml/70 ml

6

ARBA



#### ACNOX BALANCING TONER

Pre pilingas.  
Dezinfekcija ir šildymas  
Content: 250ml / 1000ml

2



#### ACNOX SOLUTION

Porų turinio minkštinimas

Content: 250ml / 125ml



#### DOUBLE ACTION

Post – pilingo kaukė

Content: 250ml/70 ML



#### BALANCE PEEL

Pilingas  
Content: 100ml

3



#### WHITE PEEL

Fermentinis pilingas - valymas  
Content: 250ml

5



#### ACNOX

BALANCING HYDRATANT CREAM  
Drėkinimas  
Content: 250ml

7



#### ALPHA PEEL

Pilingas  
Content: 100ml/185 ml



#### SUNBRELLA

Apsauga  
Content: 50ml / 125ml

### AKTYVŪS INGREDIENTAI

Glikolio rūgštis (Glicolic Acid) gaunama iš cukranendrių, turi labai mažą molekulinį svorį. Stimuliuoja su amžiumi lėtėjanti ląstelių dalijimosi procesą, skatina epidermio ląstelių atsinaujinimą, aktyvina mikrocirkuliaciją ir stimuliuoja kolageno sintezę.

Citrinų rūgštis (Citric Acid) gaunama iš citrusinių vaisių, reguliuoja pH lygį odoje, aktyvina viršutinių epidermio sluoksnių ląstelių gamybą, stiprina odą, gerina jos apsauginę funkciją. Turi antiseptinių, sutraukiamųjų, balinimųjų savybių.

Cinko oksidas veikia kaip absorbentas ir priešuždegiminis komponentas, sumažina riebalinių liaukų aktyvumą, tuo pačiu metu džiovina ir minkština odą. Granatų ekstraktas normalizuoja apykaitos procesus ir ląstelinį kvėpavimą, pasižymi angioprotektiniu poveikiu (stiprina kraujagyslių sienelės), potencijuoja epidermio ląstelių atsinaujinimą, skatina kolageno sintezę. Kamparas pagrindinė sudedamoji eterinio kamparo medžio lapų aliejaus dalis. Tai - natūralus antiseptikas, turi antibakterinių, dezinfekcinių ir vietškai suaktyvinančių savybių. Plečia kraujagysles, todėl kraujas plūsta į audinius, tuo pagerindamas mikrocirkuliaciją ir greitindamas medžiagų apykaitą. Kaolinas (baltasis molis) skatina odos atsinaujinimą, turi džiovinanti ir sutraukiantį poveikį, sugeria nešvarumus ir riebalų perteklių, sutraukia poras, mažina sudirgimą.

Hamamelio ekstraktas turi sutraukiamųjų, priešuždegiminių, antiseptinių savybių, gydymą ir raminantį poveikį, sutraukia poras, mažina riebalinių liaukų sekreciją, mažina odos sudirgimą. Pieno rūgštis (Lactic Acid), gaunama iš mėlynių pasižymi stipriomis drėkinančiomis ir šveičiamosiomis savybėmis, gerina odos elastingumą. obuolių rūgštis (Malic Acid) be drėkinančio ir skatinančio suragėjusio sluoksnį šalinančio poveikio, didina ląstelių metabolizmo procesus. Vyno rūgštis (Tartaric Acid), gaunama iš vynuogių skatinama suragėjusio sluoksnio šalinimą ir turi baliniantį poveikį.



Always Active

# Kombinuotas betraumis valymas (BV)

## procedūros protokolas

Makiažo pašalinimas: Paskirstykite EYE & LIP MAKEUP REMOVER ant vatos diskelio ir lengvais judesiais pašalinkite akių bei lūpų makiažą. Prieš naudojimą gerai suplakite.

### 1 - Valymas

Preparatas DOUBLE ACTION SOAPLESS SOAP tepamas drėgnomis rankomis ant drėgnos odos. Tada masažuojama sukamaisiais judesiais, atkreipiant ypatingą dėmesį gausiai makiažu padengtoms odos vietoms ir vietoms, kuriose storesnis raginis sluoksnis (paprastai tai nosis, smakras, kaktos vidurys). Po 1-2 min. preparatas kruopšiai nuplaukamas vandeniu.. Švelniai nusausinkite servetėle.

### 2 Pre - pilingas.

Tam naudojamas specialus šildomasis losjonas ACNOX BALANCING TONER, kurio sudėtyje yra izopropilo spirito, benzoinės rūgšties, kamparo ir mentolio. Losjonu įtrinamos visos ketinamos valyti odos vietos, išskyrus akių vokus. Tepant losjoną juntamas stiprus dilgčiojimas, kurį po 20-30 sekundžių pakeičia šalčio pojūtis, vėliau pereinantis į šilumą. Plika akimi matome kaip oda pamažu rausta. Priklausomai nuo individualių kiekvieno paciento odos ir jo vegetatyvinės nervų sistemos ypatybių, odos paraudimas skirsis. Paraudimas bus nevienodai stiprus ir skirtingose tos pačios odos vietose. Įtrynus odą losjonu ACNOX BALANCING TONER, iš karto galima tepti pagrindinį pilingą. Vatos diskelį sudrėkinkite ACNOX TONER. Lengvais judesiais pagal masažines linijas nuvalykite odą, išskyrus vokus. Palaipsniui sukelia hiperemiją.. Nenuplaukite.

### 3 - Pilingas

Galima naudoti ALPHA PEEL arba BALANCE PEEL, arba derinti juos abu. Jei nepageidaujama, kad po procedūros oda pleiskanotų, arba jei pacientas bijo pilingų ir nepakenčia dilgčiojimo, rinkimės ALPHA PEEL. Jei reikia intensyvesnio preparato ir nėra kitų apribojimų, naudojame BALANCE PEEL.

Ypač jautriose arba matomose vietose naudokite ALPHA PEEL, o grublėtesnėse ir problemiškesnėse – BALANCE PEEL. Dažniausiai ilgainiui pacientai pradeda ramiau reaguoti į pilingų veikimą, jie atpažįsta pojūčius, žino apie reabilitacijos procedūrą, todėl kosmetologui tampa paprasčiau rinktis preparatą. Pilingo-serumo tikslas per konkrečią procedūrą: vienodinti odos tekstūrą ir spalvą, padėti greičiau pašalinti riebalų liaukų kanalų turinį, skatinti atsinaujinimo procesus ir koreguoti padarinius odai po aknės. Dėl kelių sudedamųjų medžiagų derinio pilingas odą veikia kompleksiskai. Iš pradžių, veikiant kelioms pleiskanojimui sukeliančioms sudedamosioms medžiagoms (AHA, BHA, benzoinei rūgščiai), purinamas ir šiurkštinamas epidermio raginis sluoksnis. Vėliau, AHA ir retinoliui skverbiantis į epidermio gyvuosius sluoksnius, susilpninamos ląstelių jungtys, todėl joms yra lengviau kilti paviršiu; taip galiausiai atsinaujina epidermis. Nepažeidžiančių koncentracijų rūgštims susilietus su gyvomis epidermio ir dermos ląstelėmis juntamas laikinas dirginimas, tuo pat metu į odą atiteka daugiau kraujo, ji sušyla, todėl pagerėja mikrocirkuliacija ir medžiagų apykaita. Pilingų sudėtyje esantys augalų ekstraktai yra gausūs antioksidantų, vitaminų, fermentų, bioflavonoidų, kurie kartu silpnina uždegiminiuosius procesus, mažina patinimus ir skausmą, sumažina infiltratų pasklidimo plotą, greičiau išsklaido použdegimines dėmes ir stiprina odos atsinaujinimą. Apskritai, panaudojus pilingus-serumus, lengviau pašalinti porų, pustulių ir cistų turinį; kartu tampa mažiau matomi randukai ir amžiaus nulemti odos pakitimai, susitraukia poros, suvienodėja odos tekstūra ir spalva, pakyla oda. Užsimovus pirštines pilingas pirma tepamas ant kaktos ir smilkinių srityje, tada ant skruostų, ant nosinės lūpų klostės ir nosies, galiausiai, jei reikia, ant vokų. Tepant pilingą juntamas pamažu atsirandantis deginimas, pereinantis į šilumą. Deginimo stiprumas priklauso nuo kiekvieno paciento. Pilingo tepimo greitis derinamas su paciento pojūčiais. Jei degina per stipriai, galima palaukti, kol jis apmaš, tada tepti kitas vietas. Pilinge nėra pažeidžiančių koncentracijų rūgščių, todėl jei ant kurių nors odos vietų užtepus pilingą nieko nebus daroma kelias minutes, galimas šalutinis poveikis nesustiprės. Veikiant pilingui, prieš jį panaudojus šildomąjį losjoną, į odą priteka dar daugiau kraujo, ji dar labiau įšyla.

## Kombinuotas betaurmis valymas (BV) procedūros protokolas

Po 15 min. pilingas nuplaunamas šaltame vandenyje pamirkytomis kempinėėmis. Plaunant deginimas gali sustiprėti arba vėl atsirasti. Jei degina stipriai, pacientui galima padėti šaltas kempinėles uždėjus ant jautriausių vietų. Paparastai deginimas numalšta per 1-2 min.

Nuvalius pilingą oda būna minkšta, lygi, šilta, vienodai rausva. Uždegiminiai dariniai būna mažiau paburkę, subręsta pustulės, toliau valosi poros.

### 4 - Porų turinio minkštinimas

Kitam etapui naudojame minkštinamąjį keratolitinį tirpalą ACNOX Solution, kuris skystina porų turinį.

Užpylus tirpalo, 5 min. daromas intensyvus masažas, kol tirpalas visiškai įsigeria. Vietos su uždegiminiais dariniais nemasažuojamos, preparatas susigeria pats. Jei poros yra stipriai užsiteršusios, priemonę galima uždengti plėvele. Išlaikyti 5 – 10 minutes, **Nenuplauti**.

Arba gali naudojame ACNOX PREP GEL minkštinamąjį keratolitinį gelis. Vandeniui sudrėkinkite paciento odą ir savo rankas, vidutiniu sluoksniu paskirstykite ant viso veido. Tada masažuojama sukamaisiais judesiais, atkreipiant ypatingą dėmesį gausiai makiažu padengtoms odos vietoms ir vietoms, kuriose storesnis raginis sluoksnis (paprastai tai nosis, smakras, kaktos vidurys). Po 2-10 min. preparatas kruopšiai nuplaunamas vandeniui.. Švelniai nusausinkite servetėle.

### 5 - Fermentinis pilingas - valymas

Tada oda valoma fermentiniu pilingu WHITE PEEL. Pilingas tepamas plonu vienodo storio sluoksniu, o plotas uždengiamas drėgnomis servetėlėmis. Po 10-15 min. nuimamos servetėlės, masažuojamas pilingu teptas plotas. Iš pradžių pilingas tarsi įsigeria į odą, nebeslysta, tada jis nubraukiamas. Pilingas braukiamas iš centro į kraštus. Tose vietose, kur braukiant oda joda netinkama kryptimi, ji prilaikoma dviem vienos rankos pirštais, o braukiama kitos rankos pirštais. Šiuo etapu daugiau dėmesio skirkite gausiausioms juodųjų inkštirų vietoms. Pilingo likučiai kruopščiai nuplaunami drėgnomis kempinėėmis. Nebraukiama ant vietų, kur yra uždegiminių darinių, pilingas tiesiog nuplaunamas. Pilingas padeda kruopščiau pašalinti juoduosius inkštirus, drėkina odą, skatina reparacinius procesus. Šiuo etapu oda kur kas ramesnė, mažėja paraudimas, traukiasi poros.

### 6 - Post – pilingo kaukė

Popilinginės kaukės. Norint sustiprinti raminamąjį efektą, dar labiau sutraukti poras ir dezinfekuoti odą, naudojamos įgeriamosios kaukės, kurios mažina uždegimus ir sutraukia poras. Ant vietų, kuriose nėra uždegiminių darinių, dedama kaukė SPECIAL MASK. Ant vietų, kuriose yra uždegiminių darinių, arba ant pavienių papulių ar pustulių dedama kaukė DOUBLE ACTION MASK Kaukės paskirstomos plonu nepermatomu sluoksniu. Ekspozicija 15 min. Vėliau kaukės nuplaunamos vandeniui. Švelniai nusausinkite servetėle.

### 7 - Drėkinimas ir apsauga

Losjonai. Prieš atstatomąsias ir apsaugines priemones oda įtrinama dezinfekuojamuoju ir priešuždegiminiu losjonu DOUBLE ACTION Face Lotion arba raminamuoju losjonu AZULENE Lotion.

DOUBLE ACTION Face Lotion naudojamas riebiai uždegiminei odai. Kitais atvejais naudojamas AZULENE Lotion.

Drėkinimas ir atstatymas. Kaip atstatymo priemonę per šią procedūrą galima naudoti įvairius kremus.

Taupus, komfortiškas, malonus, pacientui lengvai nusakomas dėl naudojimo namuose yra kremas ACNOX BALANCING HYDRATANT CREAM . Paskirstykite ant viso veido ACNOX BALANCING HYDRATANT CREAM .

Saulėtomis dienomis paskirstykite SUNBRELLA arba AGE DEFENSE CC CREAM

Procedūros trukmė 70-75 min



## Kombinuotas betraumis valymas (BV)

BV – tai kompleksinė procedūra, pagal kurią odą galima valyti, lyginti ir šviežinti jos netraumuojant mechaniškai. BV principinis skirtumas – oda nepersausėja, audiniai nesuspaudžiami, atsinaujinimo procesai vyksta sparčiau. BV naudingas žmonėms, kurių odos būklė yra įvairi. Sukurti 2 pagrindiniai procedūros variantai: „mišraus tipo ir riebiai odai“ ir „normaliai ir sausai odai“. Pagal šiuos du variantus kosmetologas kiekvienam pacientui gali pritaikyti individualią procedūrą. Pagal BV procedūrą formuojamos procedūros, skirtos gydyti aknę, rožinę ir seborėjinį dermatitą. BV ne tik valo odą ir suteikia jai šviežumo, bet ir suvienodina jos spalvą, tekstūrą, sumažina paraudimus ir uždegimus, aktyvina medžiagų apykaitą, pastebimas odos pakilimo efektas.

### VARIANTAS normaliai ir sausai odai



#### ALPHA COMPLEX CLEANSER

Valymas  
Content: 500ml / 1000ml

1



#### PORE CLEANSING PREP GEL

Porų turinio  
minkštinimas  
Content: 250 ml

4



#### SPECIAL MASK

Post – pilingo kaukė  
Content: 70ml/250ml



#### ABR COMPLEX PREPING LOTION

Pre - pilingas  
Content: 250ml

2



#### ACNOX SOLUTION

Porų turinio  
minkštinimas  
Content: 250ml / 125ml



#### RENEW MASK

Post – pilingo kaukė  
Content: 50ml / 250ml

6



#### BALANCE PEEL

Pilingas  
Content: 100ml

3



#### WHITE PEEL

Fermentinis  
pilingas - valymas  
Content: 250ml

5



#### ACNOX

BALANCING  
HYDRATANT CREAM  
Drėkinimas  
Content: 250ml

7



#### ALPHA PEEL

Pilingas  
Content: 100ml/185 ml



#### SUNBRELLA

Apsauga  
Content: 50ml / 125ml

# Kombinuotas betraumis valymas (BV) procedūros protokolas

Makiažo pašalinimas: Paskirstykite EYE & LIP MAKEUP REMOVER ant vatos diskelio ir lengvais judesiais pašalinkite akių bei lūpų makiažą. Prieš naudojimą gerai suplakite.

## 1 - Valymas

Paskirstykite sausomis rankomis ant sausos odos prausiklį ALPHA COMPLEX CLEANSER, Pamasazuokite sukamaisiais judesiais. Po 20-30 sekundžių sudrėkinkite rankas šiltu vandeniu. Pamasazuokite dar apie 1 minutę. Kruopščiai nuplaukite vandeniu. Labai švelnaus poveikio priemonė. Todėl gali būti naudojama bet kurioje procedūroje, kaip akių demakiažo priemonė. Švelniai nusausinkite servetėle.

## 2 Pre - pilingas.

Prieš pilingą naudojamas losjonas ABR Prepping Lotion, kuris yra vaisių ekstraktų, retinolio ir vitamino C vandeninis tirpalas, ir pats turi paviršinio pilingo savybių. Oda losjonu įtrinama stipriai, netgi paspaudžiant. Losjoną galima naudoti visose zonose, taip pat ir ant vokų odos. ABR lygina raginį sluoksnį, gerina mikrocirkuliaciją ir sudaro visas sąlygas pagrindiniam pilingui sėkmingai prasiskverbti. Tepant losjoną gali būti juntamas švelnus dilgčiojimas. Sudrėkinkite vatos diskelį ABR COMPLEX PREPPING LOTION. Kruopščiai nuvalykite visą veidą losjonu, vokus ir lūpas. Palaukite 2 min. kol priemonė įsigers, tuo metu galite lengvai įtapšnoti. Nenuplaukite..

## 3 - Pilingas

Galima naudoti ALPHA PEEL arba BALANCE PEEL, arba derinti juos abu. Jei nepageidaujama, kad po procedūros oda pleiskanotų, arba jei pacientas bijo pilingų ir nepakenčia dilgčiojimo, rinkimės ALPHA PEEL. Jei reikia intensyvesnio preparato ir nėra kitų apribojimų, naudojame BALANCE PEEL.

Paskirstykite ant viso veido (esant poreikiui ir ant kaklo bei dekolte) pilingą - serumą ALPHA PEEL.

Pilingas paskirstomas rankomis tokia tvarka:

kakta ir smilkiniai - veido periferija - žandai - nosies-lūpų klostė ir nosis – paakiai (jei tai yra būtina)

Atsiranda dilgčiojimo/deginimo pojūtis, kurį palaipsniui pakeičia šilumos jausmas. Dilgčiojimo pojūtis kiekvienam pacientui pasireiškia skirtingu intencyvumu. Pilingo paskirstymo greitis reguliuojamas atsižvelgiant į paciento pojūčius. Jei pasireiškia stiprus deginimas, galima palaukti, kol jis susilpnės ir jau vėliau tęsti pilingo paskirstymą ant kitų odos zonų. Pilingas savo sudėtyje neturi pažeidžiančių rūgščių koncentracijų, todėl prailgintas ekspozicijos laikas ant antskitų zonų neturės neigiamos įtakos. Pamasazuokite 2-3 minutes, palikite dar 10-15 minučių, nuplaukite drugnu vandeniu.

Paskirstykite BALANCE PEEL pilingą plonu tolygiu sluoksniu ant veido, kaklo, dekolte odos.

Pilingas paskirstomas rankomis tokia tvarka:

kakta ir smilkiniai - veido periferija - žandai - nosies-lūpų klostė ir nosis

Palaukite 10 – 15 minučių, nuplaukite vandeniu. Po pilingo paskirstymo ar pašalinimo gali atsirasti dilgčiojimas ar paraudimas.

# Kombinuotas betraumis valymas (BV) procedūros protokolas

## 4 - Porų turinio minkštinimas

Paskirstykite ant viso veido ACNOX Solution. Pamasąžuokite 5-7 minutes, kol pilni įsigers. Jei poros yra stipriai užsiteršusios, priemonę galima uždengti plėvele. Išlaikyti 5 – 10 minutes, nenuplauti. Nenuplaukite.

Arba gali naudojame ACNOX PREP GEL minkštinamąjį keratolitinį gelis. Vandeniui sudrėkinkite paciento odą ir savo rankas, vidutiniu sluoksniu paskirstykite ant viso veido. Tada masažuojama sukamaisiais judesiais, atkreipiant ypatingą dėmesį gausiai makiažu padengtoms odos vietoms ir vietoms, kuriose storesnis raginis sluoksnis (paprastai tai nosis, smakras, kaktos vidurys). Po 2-10 min. preparatas kruopšiai nuplaunamas vandeniu.

## 5 - Fermentinis pilingas - valymas

Paskirstykite pilingą WHITE PEEL ant viso veido, vokų, kaklo, dekolte, uždenkite drėgnu šiltu kompresu. Ekspozicijos laikas – 10-15 minučių. Nuimkite kompresą, ant T-zonos pilingą galite nuvolioti, likučius nuplaukite šiltu vandeniu. Švelniai nusausinkite servetėle.

## 6 - Post – pilingo kaukė

Popilinginės kaukės. Norint sustiprinti raminamąjį efektą, dar labiau sutraukti poras ir dezinfekuoti odą, naudojamos įgeriamosios kaukės, kurios mažina uždegimus ir sutraukia poras.

Vietoj valančių kaukių su stipriu sausinančiu efektu, naudojama valanti, pakelianti kaukė su raminančiu ir atstatančiu efektu RENEW MASK.

Ant vietų, kuriose yra uždegiminių darinių, arba ant pavienių papulių ar pustulių dedama kaukė SPECIAL MASK. Ekspozicijos laikas – 10-15 minučių., nuplaukite vandeniu. Švelniai nusausinkite servetėle.

## 7 - Drėkinimas ir apsauga

Losjonai. Prieš atstatomąsias ir apsaugines priemones oda įtrinama dezinfekuojamuoju raminamuoju losjonu AZULENE Lotion. Drėkinimas ir atstatymas. Kaip atstatymo priemonę per šią procedūrą galima naudoti įvairius kremus. Taipus, komfortiškas, malonus, pacientui lengvai nusakomas dėl naudojimo namuose yra kremas ACNOX BALANCING HYDRATANT CREAM . Paskirstykite ant viso veido ACNOX BALANCING HYDRATANT CREAM . Saulėtomis dienomis paskirstykite SUNBRELLA arba AGE DEFENSE CC CREAM

Procedūros trukmė 70-75 min



Always Active

# ABR COMPLEX

## ATNAUJINANČIOS PROCEDŪROS



## ATNAUJINANČIOS PROCEDŪROS

Linijos charakteristika:

Efektyvi neinvazinė visų odos tipų atnaujinimo linija. Savo unikalios ir kompleksinės sudėties dėka šios linijos preparatai platų poveikio spektrą. Aktyvios alfa ir beta hidroksilinių rūgščių koncentracijos, stabilios vitamino C formos ir retinolis suteikia galimybę pasiekti reikšmingų rezultatų dėka kompleksinio poveikio ir vienas kitą papildančių veiksmy.

### Procedūros protokolas

	<b>ABR COMPLEX</b> <b>RESTORING SOAP WITH RETINOL</b> Valymas Content: 125ml	1		<b>RENEW PEEL</b> Pilingas Content: 100ml	4		<b>ABR COMPLEX</b> <b>RESTORING CREAM WITH RETINOL</b> Drėkinimas Content: 250ml	6	
	<b>WHITE PEEL</b> Pre - pilingas Content: 250ml	2		<b>ABR COMPLEX BRIGHTENING MASK WITH RETINOL</b> <b>KAUKE</b> Content: 250ml	5		<b>AGE DEFENSE CC CREAM</b> Drėkinantis ir tonuojantis kremas su SPF50 Content: 50ml	7	
	<b>ABR COMPLEX</b> <b>PREPPING LOTION WITH RETINOL</b> Pre - pilingas Content: 250ml	3						<b>ARBA</b> <b>SUNBRELLA</b> apsauga Content: 50ml / 125ml	

### AKTYVŪS INGREDIENTAI

Alfa hidroksilinės (vaisių) rūgštys (pieno, glikolio, citrinų, obuolių, vyno) padeda suminštinti suragėjusį odos sluoksnį ir pašalinti negyvas ląsteles, naikina hiperkeratozę, suvienodina odos spalvą ir tekstūrą. Salicilo rūgštis veikia kaip keratolitikas, palengvina kitų komponentų prasiskverbimą. Retinolis (natūralios formos vitaminas A) tai riebalus tirpdantis vitaminas. Jis būtinas normaliai medžiagų apykaitai, dalyvauja baltymų, riebalų, angliavandenių apykaitos procesuose, stiprina imuninę sistemą. Retinolis - pagrindinė sudedamoji odos atsinaujinimo proceso dalis, skatina žaizdelių ir odos pažeidimų gijimą. Dėl vitamino A trūkumo atsiranda raukšlės, sausumo pojūtis ir šerpetojimas. L-askorbo rūgštis - natūrali vandenyje tirpi vitamino C forma, stabili ir lengvai pasisavinama forma. Ji turi antiseptinių, priešūždegiminių ir antioksidantinių savybių; stimuliuoja kolageno skaidulų sintezę; minkština odą, gerina jos struktūrą, stangrumą ir elastingumą; lygina odą, mažina raukšles, lėtina senėjimo procesą; padidina odos apsauginę funkciją; neutralizuoja laisvuosius radikalus; stiprina kraujagyslių ir kapiliarų sienelės; šviesina pigmentaciją ir atgaivina veido spalvą. Askorbilas magnio fosfatas - stabili vitamino C forma. Jis aktyvuoja kolageno sintezę, slopina melanino gamybą, turi balinimųjų, stimuliuojančių ir antioksidacinių savybių. Žaliosios arbatos ekstrakte yra taninų, vitaminų C, K, PP (niacino), B grupės vitaminų, bioflavonoidų. Šis ekstraktas yra vienas iš galingiausių augalinės kilmės antioksidantų. Jis taip pat turi priešūždegiminį poveikį, ramina sudirgusią odą, stiprina kraujagysles, mažina patinimą, apsaugo kolageno ir elastino skaidulas nuo pažeidimų.

Makiažo pašalinimas: Paskirstykite EYE & LIP MAKEUP REMOVER ant vatos diskelio ir lengvais judesiais pašalinkite akių bei lūpų makiažą. Prieš naudojimą gerai suplakite.

### 1 - Valymas

paskirstykite ABR COMPLEX RESTORING SOAP ant viso veido, kaklo ir dekolte. Pamasazuokite 2-3 min. , nuplaukite vandeniu. Švelniai nusausinkite servetėle.

### 2 Pre - pilingas.

2.1 Paskirstykite pilingą WHITE PEEL ant viso veido, vokų, kaklo, dekolte, uždenkite drėgnu šiltu kompresu. Ekspozicijos laikas – 10-15 minučių. Nuimkite kompresą, ant T-zonos pilingą galite nuvolyti, likučius nuplaukite šiltu vandeniu. Švelniai nusausinkite servetėle.

2.2 Sudrėkinkite vatos diskelį ABR COMPLEX PREPPING LOTION Kruopščiai nuvalykite visą veidą losjonu ,vokus ir lūpas. Palaukite 2 min. kol priemonė įsigers, tuo metu galite lengvai įtapšnoti. Nenuplaukite..

### 3 - Pilingas

RENEW IIII Pilingas paskirstomas palaipsniui: kakta ir smilkiniai -> veido periferija -> žandai -> nosies - lūpų klostė ir nosis.. Klauskite paciento apie jo pojūčius, skirstant pilingą skirtingose veido zonose. Jei stipriai dilgčioja - sustokite. Jei pakenčiamai - tęskite paskirstymą. Prisiminkite, jog šis pilingas jaučiamas tik po pirmo kontakto su oda, toliau nusluoksniavimo poveikis baigiasi ir prasideda aktyvių ingredientų prasiskverbimas. Dėl šios priežasties, prailgintas ekspozicijos laikas ant kai kurių odos zonų, nesukels papildomo epidermio traumavimo ar šalutinių poveikių. Ant sudirgusių, linkusių uždegimui odos zonų, taip pat ant ekskoriacijų, ant odos zonų po skutimosi, nudegimų, nušalimų, ant papulių ir pustulių,t.y. ten kur pažeistas odos vientisumas, gali pasireikšti "nušalimo"/nubalinimo efektas. Tai epidermio keratino ar dermos baltymų suirimas. Tai nėra rodiklis pilingo pašalinimui. Tiesiog įsiminkite šias odos zonas ir įspėkite pacientą, jog čia pasireikš intensyvesnis šerpetojimas, gali susiformuoti šašas. Po pilingo paskirstymo, leiskite jam suveikti dar 10 – 20 min. Ekspozicijos laikas priklauso nuo procedūros tikslo, odos būklės ir reakcijos.

### 4 - KAUKĖ

Vidutiniu sluoksniu paskirstykite ant viso veido, išskyrus vokus ir lūpas, kaukę ABR COMPLEX BRIGHTENING MASK, Pamasazuokite 5 minutes, palikite dar 15 minučių, nuplaukite drugnu vandeniu. Švelniai nusausinkite servetėle.

### 5 - Drėkinimas ir apsauga

Paskirstykite ant viso veido vieną iš kremų ABR COMPLEX RESTORING CREAM. Saulėtomis dienomis paskirstykite SUNBRELLA arba AGE DEFENSE CC CREAM

Procedūros trukmė 60 min

Odos būklė po procedūros

Po procedūros oda švari, glotni, poros sutrauktas, matomas liftingo efektas. Gali išlikti neryški hiperemija ir dilgčiojimas, kurie palaipsniui mažėja. Odos sausumo pojūtis gali išlikti ilgesnį laiką. Tai teigiamas požymis, kadangi jis parodo ir padidėjusį odos tonusą, mimikos judesių amplitudės sumažėjimą, kas lėtina mimikos raukšlių formavimąsi. Po 2 – 4 dienų gali pasireikšti tempimo, sausumo pojūtis, šerpetojimas, kartais niežėjimas. Dažniausiai tai pasireiškia probleminėse odos zonose, taip pat ties nosies - lūpų klostė.Ant vokų dažnai atsiranda dehidratacijos požymių, paryškėja mimikos raukšlės. Taip nutinka, dėl susiformavusios plonos plėvelės iš atsiskiriančio epidermio. Kartais šiuos požyčius lydi nežymus niežėjimas, patinimas, sudirgimas. Visi šie nemalonūs pojūčiai greitai ir lengvai koreguojami reabilitacijos programa. Esant poreikiui, papildomai naudokite ABR COMPLEX RESTORING CREAM arba BIO REPAIR Day Care, BIO REPAIR CELLULAR GEL.

# THE ABR COMPLEX RECOMMENDED SKIN CARE PROGRAM

		Reguliarus priemonių naudojimas, rekomenduojamas gamintojo.	
kasdien	kasdien	<b>ABR COMPLEX RESTORING SOAP</b> 125 ml	
kasdien	kasdien	<b>ABR COMPLEX PREPPING LOTION 125 ml</b>	
kasdien	kasdien	<b>ABR COMPLEX RESTORING SERUM 30 ml</b>	
kasdien		<b>ABR COMPLEX DAY DEFENSE CREAM 50 ml</b>	
	kasdien	<b>ABR COMPLEX RESTORING CREAM 50 ml</b>	
	1 kartą per savaitę	<b>ABR COMPLEX BRIGHTENING MASK 50 ml</b>	

## COMPLEMENT WITH



**EYE & LIP MAKEUP REMOVER**



**SUNBRELLA**



**AGE DEFENSE CC CREAM**

The above is a suggested home care program, for each individual client the professional will recommend the suitable products and the extent of the home care program based on the client's unique skin condition, lifestyle and benefits desired. Regular use of home treatment products is vital for the success of the treatment and for maintaining the results over time.



Always Active

# PERFECT TIME

---

Liftingas  
drėkinimas peptidų ir  
fitoestrogenų pagrindu





## Liftingas + drėkinimas peptidų ir fitoestrogenų pagrindu










Tai didelio efektyvumo linija, kuri tenkina brandžios odos poreikius. Priemomųjų pagrindą sudaro aukštos kokybės ingredientai, inovatyvūs lipopetidai ir nepakeičiamos aminorūgštys, kurios mažina raukšlių gylį ir lygina odą. Oda atrodo pailsėjusi ir jaunesnė.

Taip pat šios linijos priemonės stiprina veido, kaklo, dekoltė kontūrą. Padeda atstatyti odos struktūrą. Gerina odos tonusą ir elastingumą. Palaiko reikiamą drėgmės kiekį.

Procedūros indikacijos:

- FOTO ir CHRONO senėjimo požymiai įvairiuose amžiuose (raukšlės, atoniška, suglebusi oda)
- Nelygi odos spalva ir tekstūra

### Procedūros protokolas

 <p><b>PERFECT TIME GENTLE GEL SOAP</b> <b>1</b></p> <p>Valymas Content: 250ml</p>	 <p><b>PERFEC ADVANCED FIRM &amp; SERUM</b> <b>4</b></p> <p>Pamasažaukite Content: 30ml</p>	 <p><b>PERFEC ADVANCED FIRM &amp; SERUM</b> <b>7</b></p> <p>Drėkinimas, stiprina kontūrą Content: 30ml</p>
 <p><b>ANTI AGE PEEL</b> <b>2</b></p> <p>Pilingas Content: 100ml</p>	 <p><b>PERFECT TIME DEEP ACTING NIGHT CREAM</b> <b>4</b></p> <p>Pamasažaukite 10-15 min Content: 250ml</p>	 <p><b>AGE DEFENSE CC CREAM</b> Drėkinantis ir tonuojantis kremas su SPF50 Content: 50ml</p>
 <p><b>WHITE PEEL</b> <b>3</b></p> <p>Fermentinis pilingas Content: 250ml</p>	 <p><b>PERFECT TIME FIRMING MASK</b> <b>5</b></p> <p>Perlamutrine kaukė: Content: 250ml</p>	<p>..... arba .....</p>  <p><b>SUNBRELLA</b> <b>8</b></p> <p>Apsauginė priemonė nuo saulės Content: 50ml / 125ml</p>
	 <p><b>PERFECT TIME DAILY FIRMING CREAM</b> <b>6</b></p> <p>Drėkinimas Content: 250ml</p>	

### AKTYVŪS INGREDIENTAI

Linija pagrįsta funkcionaliais inovatyviai lipopeptidais, aminorūgštimis ir stipriais ekstraktais, kurie suteikia odai jaunatvišką išvaizdą.

Mažna smulkių raukšlelių ir mimikos linijas, išlygina, tvirtina ir stiprina veido kontūrus.

Hamamelio ekstraktas, pantenolis, acetilheksapeptidas-8, glikozidas, anhidroksilitolis, azijietiškos centelės ekstraktas, ginkmedžių ekstraktas, ksitolis, dvispalvio sorgo sultys, mikrodumblių. Nannochloropsis oculata ekstraktas.

Gauruotosios dioskorėjos ekstraktas, kofeinas, palmitoilo tetrapeptidas, acetiltetrapeptidas - 5, palmitoilo pentapeptidas - 4, dipeptidas-2, chrizantemos ekstraktas, sojos steroliai, vario lizinatas / propionatas, metilglikozido fosfatas, bifidobakterijų lizatas, hesperidinas.

Vitaminas E, magnio karbonatas, palmitoilo izoleucinas, granatų ekstraktas, uolaskėlės ekstraktas, raudonųjų vynuogių ekstraktas.

## PERFECT TIME procedūros protokolas

Makiažo pašalinimas: Paskirstykite EYE & LIP MAKEUP REMOVER ant vatos diskelio ir lengvais judesiais pašalinkite akių bei lūpų makiažą. Prieš naudojimą gerai suplakite.

### 1 - Valymas

Vandeniui sudrėkinkite paciento odą ir savo rankas. Delnuose suputokite nedidelį kiekį PERFECT TIME GENTLE GEL SOAP, paskirstykite ant viso veido, kaklo ir dekolte. Pamasazuokite nuplaukite vandeniu. Švelniai nusausinkite servetėle.

### 2 - Pirmas pilingas

Paskirstykite ANTI AGE PEEL ant viso veido, kaklo ir dekolte. Atlikite taškinį masažą, kur mimikos raukšlės yra ypatingai intensyvios (2-3 minutės). Po 10 minučių nuplaukite drėgnu vandeniu. Švelniai nusausinkite servetėle. Stebėkite odos reakciją į skirtingus pilingus – ten, kur paskirstytas ANTI AGE PEEL jau po kelių minučių mes galime stebėti ryškesnę hiperemiją, kuri pasireiškia dėl mikrocirkuliacijos suaktyvinimo (raudonųjų vynuogių ekstraktas).

### 3 - Antras pilingas

Paskirstykite pilingą WHITE PEEL ant viso veido, vokų, kaklo, dekolte, uždenkite drėgnu šiltu kompresu (fermentų aktyvavimas). Ekspozicijos laikas – 10-15 minučių. Nuimkite kompresą, ant T-zonos pilingą galite nuvolioti, likučius nuplaukite šiltu vandeniu. Švelniai nusausinkite servetėle.

### 4 - Masažinis kompleksas

Paskirstykite 2-3 lašus PERFECT TIME ADVANCED FIRM & LIFT SERUM ant viso veido, kaklo ir dekolte. Ant viršaus paskirstykite nedidelį kiekį PERFECT TIME DEEP ACTING NIGHT CREAM ir atlikite 10-15 minučių masažą. Nenuplaukite.

### 5 - Kaukė

Paskirstykite ant viso veido PERFECT TIME FIRMING MASK, po 15 minučių nuplaukite vandeniu. Švelniai nusausinkite servetėle.










### 6 - Drėkinimas ir apsauga

Paskirstykite nedidelį kiekį PERFECT TIME DAILY FIRMING CREAM, kremą rekomenduojame paskirstyti tapšnojančiais pirštų judesiais. Po paskirstykite 2-3 lašus PERFECT TIME ADVANCED FIRM & LIFT SERUM. Sauoėtomis dienomis paskirstykite SUNBRELLA arba AGE DEFENSE CC CREAM

Procedūros trukmė: 60-75 min



# THE PERFECT TIME RECOMMENDED SKIN CARE PROGRAM

		Reguliarus priemonių naudojimas, rekomenduojamas gamintojo.	
kasdien	kasdien	<b>PERFECT TIME GENTLE GEL SOAP</b>	
		250 ml	
kasdien	kasdien	<b>PERFECT TIME ADVANCED FIRM &amp; LIFT SERUM</b>	
		30 ml	
kasdien	kasdien	<b>PERFECT TIME ANTI WRINKLE EYE CREAM</b>	
		15 ml	
kasdien		<b>PERFECT TIME DAILY FIRMING CREAM</b>	
		50 ml	
	kasdien	<b>PERFECT TIME DEEP ACTING NIGHT CREAM</b>	
		50 ml	
kasdien	kasdien	<b>PERFECT TIME NECK &amp; DÉCOLLETÉ CREAM</b>	
		50 ml	
	1 kartą per savaitę	<b>PERFECT TIME FIRMING MASK</b>	
		50 ml	

## COMPLEMENT WITH



**EYE & LIP MAKEUP REMOVER**



**AT-HOME PEELS**



**SUNBRELLA / AGE DEFENSE CC CREAM**



The above is a suggested home care program, for each individual client the professional will recommend the suitable products and the extent of the home care program based on the client's unique skin condition, lifestyle and benefits desired. Regular use of home treatment products is vital for the success of the treatment and for maintaining the results over time.



Always Active



# JUVELAST

Sausos odos  
maitinimas ir  
atstatymas



## Sausos odos maitinimas ir atstatymas

**JUVELAST** linija sukurta atkurti ir maitinti sausą odą. Linijos išskirtinumas: vario peptidų kompleksas derinyje su fermentais, atkuriančiais DNR, ir keramidais. Gerina odos elastingumą, koreguoja jos tekstūrą, aktyviai užkerta kelią su amžiumi susijusių pokyčių atsiradimui bei skatina pažeistos odos regeneraciją. **JUVELAST** - DNA CoFactor patento No 9,333,159 B2. DNA CoFactor - išskirtinė patentuota HL technologija. Naudojami du sudėtingi nešiotojai, kurie sustiprina aktyvių ingredientų prasiskverbimą į gilesnius odos sluoksnius ir fermentų kombinaciją, kurie atstato pažeistą DNK su vario – pepido kompleksu. Šių ingredientų aktyvumas yra pagrįstas klinikiniais tyrimais.

**JUVELAST** – gamintojo pateikti klinikinių tyrimų rezultatai: 50% sumažėja paviršinių raukšlių gylis per 8 savaites, 40% gerėja odos tekstūra per 4 savaites, 20% gerėja odos spalva per 4 savaites, 50% sumažėja poros per 4 savaites.

### Procedūros protokolas

 <p><b>1</b> <b>JUVELAST CLEANSING SOAP</b> Valymas Content: 250ml</p>	 <p><b>4</b> <b>JUVELAST NUTRI DROPS</b> Masažinis kompleksas Content: 15ml</p>	 <p><b>7</b> <b>JUVELAST RICH NOURISHING SERUM</b> maitinimas ir atstatymas Content: 30ml</p>
 <p><b>2</b> <b>ANTI AGE PEEL</b> Pilingas Content: 100ml</p>	 <p><b>JUVELAST INTENSIVE NIGHT CREAM</b> Content: 250ml</p>	 <p><b>JUVELAST ACTIVE DAY CREAM</b> Drėkinimas Content: 250ml</p>
 <p><b>3</b> <b>WHITE PEEL</b> Fermentinis pilingas Content: 250ml</p>	 <p><b>5</b> <b>JUVELAST EYE COUTOUR MASK</b> Kaukė Content: pack 5 units x 15 ml</p>	 <p><b>AGE DEFENSE CC CREAM</b> Drėkinantis ir tonuojantis kremas su SPF50 Content: 50ml</p>
 <p><b>6</b> <b>JUVELAST NOURISHING MASK</b> Kaukė Content: 250ml</p>	 <p><b>8</b> .....ARBA..... <b>SUNBRELLA</b> Apsauga nuo saulės Content: 50ml / 125ml</p>	

### AKTYVŪS INGREDIENTAI

#### Copper Peptide Complex

Vario peptidų kompleksas stimuliuoja kolageno ir hialurono rūgšties sintezę, skatina odos atstatymo procesus

#### DNA repair enzymes

Vairenio ekstraktas savo sudėtyje turi fermentų, kurie skatina pažeistos DNR molekulės atstatymą  
Liposomos padeda ekstraktui prasiskverbti į gilesnius epidermio sluoksnius

#### Ceramides

Keramidai – specialios molekulės, kurios palaiko epidermio barjero vientisumą, padeda atkurti reikiamą drėgmės lygį ir skatina ląstelių atsinaujinimą.

**Cupuacu and Murumuru Butters** - Murumuru ir kupuasu egzotiniai aliejai, turtingi oleino rūgštimi, vitaminu C, antioksidantais ir augaliniais ekstraktais. Minkština odą ir mažina raukšles.

#### Hyaluronic Acid

## JUVELAST procedūros protokolas

---

Makiažo pašalinimas: Paskirstykite EYE & LIP MAKEUP REMOVER ant vatos diskelio ir lengvais judesiais pašalinkite akių bei lūpų makiažą. Prieš naudojimą gerai suplakite.

### 1 - Prausiklis

Švelniais judesiais paskirstykite JUVELAST CLEANSING SOAP pagal masažines linijas ant drėgnos odos. Masažuokite lengvais sukamaisiais judesiais 2 - 3 min. Nuplaukite vandeniu. Švelniai nusausinkite servetėle.

### 2 - Pilingas - serumas

Paskirstykite ANTI AGE PEEL pilingą plonu tolygiu sluoksniu ant veido, kaklo, dekolte odos. Palaukite 10 – 20 minučių, nuplaukite vandeniu.

Po pilingo paskirstymo ar pašalinimo gali atsirasti dilgčiojimas ar paraudimas.

### 3 - Fermentinis pilingas

Užtepkite plonu nepermatomu sluoksniu WHITE PEEL, ant veido, vokų, kaklo ir dekolte. Uždėkite šiltą drėgną kosmetinės marlės kompresą. Po 10 - 15 min. nuimkite kompresą. Odos zonas be uždegiminių elementų nuvoliokite švelniais masažiniais judesiais nuo centro į periferiją. Likučius nuplaukite vandeniu. Švelniai nusausinkite servetėle..

### 4 - Masažas

Įlašinkite į delną 2 - 3 lašus JUVELAST NUTRI DROPS , ir švelniai paskirstykite pagal masažines linijas ant veido odos. Ant viršaus paskirstykite JUVELAST INTENSIVE NIGHT CREAM ir atlikite 15 minučių masažą. Nenuplaukite.

### 5 - Kaukė

1 žingsnis

Paskirstykite JUVELAST EYE CONTOUR MASK gelį ant švarios odos periorbitalinėje srityje (aplink akis). Palaukti keletą minučių. Ant viršaus uždėti kaukę ir palikite 15 - 20 min.

2 žingsnis










Plonu nepermatomu sluoksniu paskirstykite JUVELAST NOURISHMENT MASK ant veido, vokų, kaklo, dekolte odos. Po 15 - 20 min. nuplaukite vandeniu. Nusausinkite servetėle.

### 6 - Drėkinimas ir apsauga.

Paskirstykite 3 – 4 lašus JUVELAST RICH NOURISHING SERUM, o ant viršaus JUVELAST ACTIVE DAY CREAM. Sauoėtomis dienomis paskirstykite SUNBRELLA arba AGE DEFENSE CC CREAM.

Paslaugos trukmė 70 minučių

# THE JUVELAST RECOMMENDED SKIN CARE PROGRAM

		Reguliarus priemonių naudojimas, rekomenduojamas gamintojo.	
kasdien	kasdien	<b>JUVELAST</b> CLEANSING SOAP	
		250 ml	
kasdien	kasdien	<b>JUVELAST</b> RICH NOURISHING SERUM	
		30 ml	
kasdien	kasdien	<b>JUVELAST</b> NOURISHING EYE CREAM	
		15 ml	
kasdien		<b>JUVELAST</b> ACTIVE DAY CREAM	
		50 ml	
	kasdien	<b>JUVELAST</b> INTENSIVE NIGHT CREAM	
		50 ml	
kasdien	kasdien	<b>JUVELAST</b> NUTRI DROPS	
		15 ml	
	1 kartą per savaitę	<b>JUVELAST</b> NOURISHING MASK	
		50 ml	

## COMPLEMENT WITH



**EYE & LIP  
MAKEUP REMOVER**



**AT-HOME PEELS**



**SUNBRELLA / AGE DEFENSE CC CREAM**



The above is a suggested home care program, for each individual client the professional will recommend the suitable products and the extent of the home care program based on the client's unique skin condition, lifestyle and benefits desired. Regular use of home treatment products is vital for the success of the treatment and for maintaining the results over time.



Always Active

# DERMALIGHT

---

## Šviesinanti linija





## Šviesinanti linija

**DERMALIGHT** linija skirta pigmentinių dėmių šviesinimui. Novatoriškų ir klasikinių ingredientų derinys efektyviai kovoja su skirtingomis odos hiperpigmentacijos būklėmis. Skirtingų ingredientų derinys didina priemonių efektyvumą ir lemia labiau pastebimą odos šviesinimą. Procedūros indikacijos: pigmentinių dėmių, melasmų, potrauminių dėmių šviesinimas. Postaknė, lengva aknės forma su tikslų sulyginti bendrą veido atspalvį. Postaknė, lengva aknės forma su tikslų sulyginti bendrą veido atspalvį. Kompleksinė vyresnės odos priežiūra, gerinanti spalvą ir turgorą. Tamsių ratilų apie akis šviesinimas. Kapiliarų stiprinimas, kuperozės profilaktika.

### Procedūros protokolas



#### DERMALIGHT CLEANSER

Švelnus prausiklis  
Content: 250ml

1



DERMALIGHT ILLUMINATING SERUM  
Atlikite lengvą masažą.  
Content: 30ml

4



DERMALIGHT ILLUMINATING SERUM  
serumas  
Content: 30ml

7



#### DERMALIGHT PEEL

Pilingas  
Content: 85 ml

2



DERMALIGHT PROFESSIONAL BOOSTER  
Busteris  
talpa: 100ml  
masažas

5



DERMALIGHT DARK CIRCLE CORRECTIVE EYE CREAM  
Koreguojantis paakių kremas  
Content: 15ml

8



#### WHITE PEEL

Fermentinis pilingas  
Content: 250ml

3



DERMALIGHT LIGHTENING MASK  
Kaukė  
Content: 250ml

6



AGE DEFENSE  
Drėkinantis ir tonuojantis kremas su SPF50  
Content: 50ml

9

..... arba .....



#### SUNBRELLA

Apsauginiai kremai nuo saulės  
Content: 50ml / 125ml

### Aktyvūs ingredientai



**Veikia apatiniuose epidermio sluoksniuose**

**Butylresorcinol Undecylenoyl  
Phenylalanine  
Plant extracts complex  
Arbutin Azelaic acid  
Kojic acid Vitamin C  
Vitamin B3 (Niacinamide)**

**AHA BHA  
Mandelic acid**

Melanino sintezės inhibitoriai derinyje su keratolitinais agentais, pašalina odos paviršių dengiančias pigmentuotas ragines plokšteles.

**Veikia viršutiniuose epidermio sluoksniuose**



Makiažo pašalinimas: Paskirstykite EYE & LIP MAKEUP REMOVER ant vatos diskelio ir lengvais judesiais pašalinkite akių bei lūpų makiažą. Prieš naudojimą gerai suplakite.

### 1 Švelnus prausiklis lygina odos atspalvį.

Švelniais judesiais paskirstykite valomąjį gelį DERMALIGHT CLEANSER pagal masažines linijas ant drėgnos odos. Masažuokite lengvais sukamaisiais judesiais 2 – 3 min. Nuplaukite vandeniu. Švelniai nusausinkite servetėle.

### 2 - Pilingas

Paskirstykite pilingą DERMALIGHT ILLUMINATING PEEL, tolygiu sluoksniu, palikite 10 minučių, nuplaukite drugnu vandeniu. Ši priemonė gali sukelti odos dilgčiojimą ir paraudimą. Tai normali odos reakcija į pilingą. Galima paskirstyti ant viso veido, kaklo, dekolte arba lokaliai ant pigmentinių dėmių.

### 3 - Fermentinis pilingas

Užtepkite plonu nepermatomu sluoksniu WHITE PEEL, ant veido, vokų, kaklo ir dekolte. Uždėkite šiltą drėgną kosmetinės marlės kompresą. Po 10 - 15 min. nuimkite kompresą. Odos zonas be uždegiminių elementų nuvoliokite švelniais masažiniais judesiais nuo centro į periferiją. Likučius nuplaukite vandeniu. Švelniai nusausinkite servetėle..

### 4 - Masažas

lašinkite į delną 2 - 3 lašus DERMALIGHT ILLUMINATING SERUM. Masažuokite lengvais sukamaisiais judesiais 1 min. Paskirstykite nedidelį kiekį DERMALIGHT PROFESSIONAL BOOSTER ir atlikite lengvą masažą 10-15 min. Nenuplaunant

### 5 - Kaukė

Paskirstykite kaukę DERMALIGHT LIGHTENING MASK, tolygiu vidutiniu sluoksniu. Kaukė pakankamai saugi, bet savo sudėtyje turi vitaminą B3, kuris sukelia laikiną mikrocirkuliacijos suaktyvėjimą, t.y. Sušilimą ir paraudimą. Neišsigąskite! Šio efekto intensyvumas yra individualus. Išlaikykite 15 minučių ir nuplaukite vandeniu.

### 6 - Drėkinimas ir apsauga.

Lašinkite į delną 3-4 lašus DERMALIGHT ILLUMINATING SERUM. Paskirstykite nedidelį kiekį kremo DERMALIGHT DARK EYE CORRECTIVE EYE CREAM Tapšnojančiais judesiais paskirstyti ant odos periorbitalinėje srityje (aplink akis)

7 - Paskirstykite AGE DEFENSE CC CREAM SPF 50, apsauginiai kremi nuo saulės.

Procedūros trukmė: 60-75 min

Ficpatriko tipas 1-3: 4-6 procedūrai, ne dažniau kaip kartą per 10-14 d.

Ficpatriko tipa 4-6: 1-2 procedūrai, bet ne dažniau kaip kartą per 6 -8 savaites..



# THE DERMALIGHT RECOMMENDED SKIN CARE PROGRAM



kasdien



kasdien

Reguliarus priemonių naudojimas, rekomenduojamas gamintojo.

DERMALIGHT  
CLEANSER

250 ml



kasdien

DERMALIGHT  
ACTIVE  
ILLUMINATING  
CREAM

50 ml



*\*\*Dažniausiai rezultatas yra matomas ne anksčiau, kaip po 2 savaitių ir gerėja kelių mėnesių bėgyje. Yprastai veikia be šalutinių poveikio, bet, kaip ir bet kuri šviesinanti priemonė, gali sukelti kontaktinį dermatitą. Po mėnesio, jei siekiate dar ryškesnio rezultato, galite papildomai naudoti DERMALIGHT serumą ant pigmentinių dėmių. Tokiu atveju, kremą naudokite ryte, o serumą vakare, tik ant pigmentinių dėmių..*

kasdien

DERMALIGHT  
ILLUMINATING SERUM

30 ml



kasdien

DERMALIGHT  
DARK CIRCLE CORRECTIVE  
EYE CREAM / WITH MAKE UP

15 ml



## COMPLEMENT WITH



EYE & LIP  
MAKEUP REMOVER



AT-HOME PEELS



SUNBRELLA / AGE DEFENSE CC CREAM



The above is a suggested home care program, for each individual client the professional will recommend the suitable products and the extent of the home care program based on the client's unique skin condition, lifestyle and benefits desired. Regular use of home treatment products is vital for the success of the treatment and for maintaining the results over time.



Always Active



# C THE SUCCESS WITH VITAMIN C

---

## ANTI AGING



## ANTI AGING TREATMENT

**C THE SUCCESS** Dėka aukštos koncentracijos ir stabilios formos trijų rūšių Vitaminų C šios linijos preparatai suteikia stiprų antioksidacinį ir priešuždegiminį poveikį, apsaugo nuo priešlaikio odos senėjimo. Stimuliuoja kolageno ir elastino gamybą, pagerina odos struktūrą, sumažina raukšlių gylį, šviesina odos pigmentaciją, pašalina aknės pasekmes, sumažina ir sustiprina kapiliarus, padidina odos tamprumą, normalizuoja riebalinių liaukų veiklą.

Indikacijos:

- Pažeistos, dehidratuotos odos atstatymas
- Kuperozės profilaktika ir korekcija
- Vitaminizacija
- Odos tekstūros ir spalvos sulyginimas, šviesinimas
- FOTO ir CHRONO senėjimo profilaktika ir korekcija

### Procedūros protokolas

 <p><b>C THE SUCCESS</b> CLEANSER Valymas Content: 250ml</p>	1	 <p><b>C THE SUCCESS</b> VITAMIN C SERUM masažas Content: 30ml</p>	5	 <p><b>C THE SUCCESS</b> INTENSIVE DAY CREAM Drėkinimas Content: 250ml</p>	9
 <p><b>ABR COMPLEX</b> PREPPING LOTION Pre - pilingas Content: 250ml</p>	2	 <p><b>C THE SUCCESS</b> Kremas masažas kaukės pagrindas Content: 250ml</p>	6	 <p><b>AGE DEFENSE</b> CC CREAM Drėkinantis ir tonuojantis kremas su SPF50 Content: 50ml</p>	10
 <p><b>ANTI AGE PEEL</b> Pilingas Content: 100ml</p>	3	 <p><b>C THE SUCCESS</b> INTENSIVE TREATMENT MASK Kaukė Content: 250ml</p>	7	 <p><b>SUNBRELLA</b> apsauga Content: 50ml / 125ml</p>	
 <p><b>WHITE PEEL</b> Fermentinis pilingas Content: 250ml</p>	4	 <p><b>C THE SUCCESS</b> VITAMIN C SERUM masažas Content: 30ml</p>	8		

## AKTYVŪS INGREDIENTAI

Liniją sudaro labai efektyvūs, kurių sudėtyje yra didžiausia koncentracija stabilaus vitamino C (L-askorbo rūgšties, askorbilo magnio fosfato, askorbilo palmitato), taip pat vertingi drėkinantys, maistinantys ir regeneruojančius natūralios kilmės komponentai.

**L-askorbo rūgštis** pasižymi priešuždegiminiu poveikiu; stimuliuoja kolageno skaidulų sintezę; švelnina ir gerina odos tekstūrą, didina jos elastingumą; lygina odą, mažina raukšles, lėtina senėjimo procesą; aktyvuoja vietinę imuninę sistemą, didina apsauginę odos funkciją; neutralizuoja laisvuosius radikalus; stiprina kraujagyslių ir kapiliarų sienelės; šviesina hiperpigmentaciją ir atgaivina veido spalvą. **Askorbilo palmitatas** – sudėtinis askorbo rūgšties ir palmitino rūgšties eteris. Greitai susigeria į odą ir veikia riebaluose kaip antioksidantų, blokuoja melanino sintezę, stimuliuoja kolageno ir elastino skaidulų sintezę. **Magnio askorbo fosfatas** - stabilus vitamino C forma. Jis aktyvuoja kolageno sintezę, slopina melanino gamybą, turi balininančiųjų, stimuliuojančių ir antioksidacinių savybių.

## C THE SUCCESS procedūros protokolas

Makiažo pašalinimas: Paskirstykite EYE & LIP MAKEUP REMOVER ant vatų diskelių ir lengvais judesiais pašalinkite akių bei lūpų makiažą. Prieš naudojimą gerai suplakite.

### 1 - Valymas

Paskirstykite sausomis rankomis ant sausos odos prausiklį C THE SUCCESS CLEANSER, Pamasazuokite sukamaisiais judesiais. Po 20-30 sekundžių sudrėkinkite rankas šiltu vandeniu. Pamasazuokite dar apie 1 minutę. Kruopščiai nuplaukite vandeniu. Labai švelnaus poveikio priemonė. Todėl gali būti naudojama bet kurioje procedūroje, kaip akių demakiažo priemonė. Švelniai nusausinkite servetėle.

### 2 - Pre - pilingas

Kruopščiai, su lengvu paspaudimu nuvalykite visą veidą, vokus, kaklą ir dekolte pre – pilingo losjonu ABR COMPLEX PREPPING LOTION. Nenuplaukite

### 3 - Pilingas

Paskirstykite ANTI AGE PEEL pilingą plonu tolygiu sluoksniu ant veido, kaklo, dekolte odos. Palaukite 10 – 20 minučių, nuplaukite vandeniu. Po pilingo paskirstymo ar pašalinimo gali atsirasti dilgčiojimas ar paraudimas. Serumai su vaisių rūgštimis ir fitoestrogenais, suderina savyje intensyvių pakeliamąjį efektą ir švelnų šveitimą.

### 4 - Fermentinis pilingas

Užtepkite plonu nepermatomu sluoksniu WHITE PEEL, ant veido, vokų, kaklo ir dekolte. Uždėkite šiltą drėgną kosmetinės marlės kompresą. Po 10 - 15 min. nuimkite kompresą. Odos zonas be uždegiminių elementų nuvoliokite švelniais masažiniais judesiais nuo centro į periferiją. Likučius nuplaukite vandeniu. Švelniai nusausinkite servetėle..

### 5 - Masažas

lašinkite į delną 5 - 6 lašus C THE SUCCESS VITAMIN C SERUM ir atlikite lengvą masažą 5 min.

Paskirstykite nedidelį kiekį C THE SUCCESS CREAM ir atlikite lengvą masažą 10-15 min. Nenuplaukiant

### 6 - Kaukė

Vidutiniu sluoksniu paskirstykite ant viso veido, vokų, kaklo ir dekolte kaukę C THE SUCCESS INTENSIVE TREATMENT MASK, po 15-20 minučių nuplaukite vandeniu. Jei norite išgauti tolygesnio padengimo efektą, rekomenduojame kaukę paskirstyti šepetėliu. Prieš plovimą rekomenduojame kaukę sudrėkinti servetėlėmis, taip ji lengviau ir greičiau bus pašalinta. Švelniai nusausinkite servetėle.









### 7- Drėkinimas ir apsauga

Ant viso veido ir vokų paskirstykite C THE SUCCESS VITAMIN C SERUM ir atlikite lengvą masažą 5 min. paskirstykite C THE SUCCESS DAY INTENSIVE CREAM. Paskirstykite SUNBRELLA arba AGE DEFENSE CC CREAM SPF 50

Procedūros trukmė: 60-75 min



# THE C THE SUCCESS RECOMMENDED SKIN CARE PROGRAM

		Reguliarus priemonių naudojimas, rekomenduojamas gamintojo.	
kasdien	kasdien	<b>C THE SUCCESS</b> CLEANSER 250 ml	
kasdien	kasdien	<b>C THE SUCCESS</b> CONCENTRATED VITAMIN C SERUM 30 ml	
kasdien		<b>C THE SUCCESS</b> INTENSIVE DAY CREAM 50 ml	
	kasdien	<b>C THE SUCCESS</b> CREAM 50 ml	
kasdien	kasdien	<b>C THE SUCCESS</b> INTENSIVE EYE CREAM 15 ml	
	1 kartą per savaitę	<b>C THE SUCCESS</b> INTENSIVE TREATMENT MASK 50 ml	

## COMPLEMENT WITH



The above is a suggested home care program, for each individual client the professional will recommend the suitable products and the extent of the home care program based on the client's unique skin condition, lifestyle and benefits desired. Regular use of home treatment products is vital for the success of the treatment and for maintaining the results over time.



Always Active

# RENEW FORMULA

PHOTO senėjimas





## ANTI PHOTOAGING TREATMENT

Linija suteikia ilgalaikį drėkinimą, išlygina odos tekstūrą, sumažina kapiliarų ryškumą, stimuliuoja kolageno ir elastino sintezę, sumažina sausumo pojūtį ir sudirgimą, stabdo senėjimo procesus, šviesina odos pigmentaciją.

Šios linijos sudėtyje yra antioksidantų (alfa-lipolinės, azelaino rūgštis L-askorbo rūgštis, vitamino E), o taip pat žaliosios arbatos ekstraktas, saldymedžio, ginkmedžio ekstraktai, šaltalankių ištrauka. Linijos preparatai giliai drėkina, suvienodina odos tekstūrą, sumažina kapiliarus, stimuliuoja kolageno ir elastino sintezę, mažina sausumą ir sudirgimą, prisideda prie senėjimo ir hiperpigmentacijos prevencijos. Preparatai lengvai įsigeria ir tinka visų tipų odai

### Procedūros protokolas

 <p><b>RENEW FORMULA</b> 3 IN 1 SOAP, CLEANSER &amp; TONER Valymas Content: 150ml</p> <p><b>1</b></p>	 <p><b>RENEW FORMULA</b> Kremas – kaukės pagrindas Content: 250 ml</p> <p><b>4</b></p>	 <p><b>HYDRO-SOFT</b> Drėkinimas Content: 250 ml</p> <p><b>6</b></p>
 <p><b>ANTI AGE PEEL</b> Pilingas Content: 100 ml</p> <p><b>2</b></p>	 <p><b>RENEW FORMULA</b> RENEWING MASK Post – pilingo kaukė Content: 250 ml</p> <p><b>5</b></p>	 <p><b>AGE DEFENSE</b> CC CREAM Drėkinantis ir tonuojantis kremas su SPF50 Content: 50ml</p> <p><b>7</b></p>
 <p><b>WHITE PEEL</b> Fermentinis pilingas Content: 250 ml</p> <p><b>3</b></p>	 <p><b>SUNBRELLA</b> Apsauga Content: 50ml / 125ml</p>	

## AKTYVŪS INGREDIENTAI

**Azelaino rūgštis** gydant aknę. Azelaino rūgštis taip pat žymiai sumažina veiksnių, sukeliančių odos jautrumą, poveikį ir turi antioksidacinių ir antibakterinių savybių. Azelaino rūgštis taip pat yra tirozinazės inhibitorius, kas reiškia, kad ši rūgštis prevenciškai veikia hiperpigmentaciją, nes užkerta kelią melanino gamybai.

### Alfa-lipolinė rūgštis

turinti sieros rūgštis, kuri nepamainoma riebioji rūgštis, veikia kaip universalus antioksidantas, nes palaiko kitų antioksidantų (glutathiono, vitaminų C ir E, ubichinono) poveikį, yra aktyvi tiek hidrofilinėje, tiek lipofilinėje aplinkoje, stimuliuoja glutathiono gamybą (vieno iš svarbiausių ląstelių energijos šaltinių).

### Vitaminas A

tai riebalus tirpdantis vitaminas. Jis būtinas normaliai medžiagų apykaitai, dalyvauja baltymų, riebalų, angliavandenių apykaitos procesuose, stiprina imuninę sistemą. Retinolis - pagrindinė sudedamoji odos atsinaujinimo proceso dalis, skatina žaizdelių ir odos pažeidimų gijimą. Dėl vitamino A trūkumo atsiranda raukšlės, sausumo pojūtis ir šerpetojimas

### Vitaminas E (tokoferilo acetatas)

veiksmingas antioksidantas, kuris lėtina senėjimo procesą odoje, lygina raukšles, gerina odos elastingumą ir skatina ląstelių regeneraciją, apsaugo nuo ultravioletinių spindulių.

## RENEW FORMULA procedūros protokolas

Makiažo pašalinimas: Paskirstykite EYE & LIP MAKEUP REMOVER ant vatos diskelio ir lengvais judesiais pašalinkite akių bei lūpų makiažą. Prieš naudojimą gerai suplakite.

### 1 -Valymas

Nedidelį kiekį RENEW FORMULA 3 IN 1 SOAP, CLEANSER & TONER, drėgnomis rankomis paskirstyti ant drėgno veido. Galima plauti ir akis, skirianti didesnių dėmesį probleminėms vietoms. Po 20-30 sekundžių sudrėkinkite rankas šiltu vandeniu. Pamasazuokite dar apie 1 minutę. Kruopščiai nuplaukite vandeniu. Labai švelnaus poveikio priemonė. Švelniai nusausinkite servetėle.

### 2 - Pagrindinis šveitimas - pilingas

Masažiniais judesiais paskirstyti ANTI AGE PEEL 2-5 ml ant viso veido, kaklo.

Jaučiamas perštėjimas ir šilumos pojūtis. Gerai mikrocirkuliaciją. Išlaikymas: 15min. Kruopščiai nuplaukite vandeniu.

### 3 Fermentinis šveitimas (pilingas)

Plonu, bet nepreratomu sluoksniu paskirstyti WHITE PEEL, 4-5 ml. Ant viršaus uždėti šiltą kompresą - 10 min. Po nuėmimo atlikti lengvą masažą. Kruopščiai nuplaukite vandeniu. Švelniai nusausinkite servetėle..

### 4 - Masažas

Paskirstykite nedidelį kiekį RENEW FORMULA NOURISHING CREAM ir atlikite lengvą masažą 2-3 min. Nenuplaunant .

### 5 - Kaukė

Vidutiniu sluoksniu paskirstykite ant viso veido, išskyrus vokus ir lūpas, kaukę RENEW FORMULA RENEWING MASK. Jei oda labai sausa - tepti ant Aloe Gel. Po 15 minučių, nuplaukite šiltu vandeniu. Švelniai nusausinkite servetėle..

### 6 - Atstatymas ir apsauga

Paskirstykite ant viso veido vieną iš kremų linijos RENEW FORMULA.

Paskirstykite SUNBRELLA arba AGE DEFENSE CC CREAM SPF 50

Procedūros trukmė: 60-75 min



# THE RENEW FORMULA RECOMMENDED SKIN CARE PROGRAM



Reguliarus priemonių naudojimas, rekomenduojamas gamintojo.

kasdien	kasdien	<b>RENEW FORMULA</b> 3 IN 1 SOAP, CLEANSER & TONER 150 ml	
kasdien		<b>RENEW FORMULA</b> HYDRO-SOFT 50 ml Azelaic Acid 5%	
	kasdien	<b>RENEW FORMULA</b> NOURISHING CREAM 50 ml Azelaic Acid 5%	
	1 kartą per savaitę	<b>RENEW FORMULA</b> RENEWING MASK 50 ml	
kasdien	kasdien	<b>RENEW FORMULA</b> SERUM 30 ml	
kasdien	kasdien	<b>RENEW FORMULA</b> TREATMENT CREAM with Azelaic Acid 15% 30 ml	

Prieš išeinant į lauką būtina naudoti apsauginį plataus spektro kremą nuo saulės. Jei reikia, gali būti naudojamas 2 kartus per dieną. Šiuo atveju, ryte aktyvus kremas tepamas prieš Sunbrella SPF 50 kremą

## COMPLEMENT WITH



**EYE & LIP MAKEUP REMOVER**



**AT-HOME PEELS**



**SUNBRELLA / AGE DEFENSE CC CREAM**

The above is a suggested home care program, for each individual client the professional will recommend the suitable products and the extent of the home care program based on the client's unique skin condition, lifestyle and benefits desired. Regular use of home treatment products is vital for the success of the treatment and for maintaining the results over time.



Always Active

# VITALISE WITH HYALURONIC ACID

## Drėkinimas



## HYDRATION TREATMENT

**VITALISE** Priemonės giliai drėkina ir maitina odą. Stimuliuoja odos natūralų atsinaujinimo ciklą, optimaliai padidina drėgmės kiekį odoje. Suteikia ir išlaiko optimalų ilgalaikį drėkinimą. Atstato odos barjerinę funkciją. Apsaugo nuo transepiderminio vandens praradimo. Atkuria elastingumą. Padeda išlyginti smulkias raukšleles. Stimuliuoja kolageno sintezę. Minkština ir atgaivina odos struktūrą.

**VITALISE** Užtikrina optimalų ir ilgalaikį drėgmės palaikymą, minkština ir švelnina odą

Gerina barjerinę funkciją, mažina transepiderminį drėgmės praradimą

Lygina dehidratacijos sukeltas smulkias paviršines raukšles

Skatina odos regeneraciją, gerina odos elastingumą ir stangrumą

Palengvina reabilitacijos periodą po odą alinančių procedūrų

## Procedūros protokolas



### VITALISE CLEANSER

Valymas  
Content:  
250ml

1



### VITALISE MOISTURE OPTIMIZING BOOSTER STEP 1

Masažinis drėkinamasis kompleksas  
Content: 100ml

4



### VITALISE MOISTURIZING CREAM

Drėkinimas  
Content:  
250ml

7



### ALPHA PEEL

Pilingas  
Content: 100ml /  
185ml

2



### VITALISE MOISTURE OPTIMIZING MASK

Masažinis drėkinamasis kompleksas  
Content: 250ml

5



### AGE DEFENSE CC CREAM

Drėkinantis ir tonuojantis kremas su SPF50  
Content: 50ml

8

..... ARBA .....



### WHITE PEEL

Fermentinis pilingas  
Content: 250ml

3



### VITALISE ADVANCED HYDRATION SYSTEM PROFESSIONAL

Kaukė  
Content: treatment kit

6



### SUNBRELLA

Apsauga  
Content: 50ml /  
125ml

## AKTYVŪS INGREDIENTAI

- o Hialurono rūgštis (mažos ir didelės molekulinės masės)
- o Natrio hialuronatas
- o Pieno rūgštis
- o Vitaminai A, C, E, H
- o Agurklių, Brazilijos riešuto, kukui riešuto, makadamijos, murumų aliejai
- o Vaisių rūgštis
- o Azijietiškos centelės, saldymedžio, greipfruto, žaliosios arbatos, laukinių trynių ekstraktai
- o Rudieji dumbliai
- o Acetiltetrapeptidas-5
- o Acetilheksapeptidas-8

# VITALISE procedūros protokolas

Makiažo pašalinimas: Paskirstykite EYE & LIP MAKEUP REMOVER ant vatos diskelio ir lengvais judesiais pašalinkite akių bei lūpų makiažą. Prieš naudojimą gerai suplakite.

## 1 - Valymas

Paskirstykite sausomis rankomis ant sausos odos prausiklį VITALISE CLEANSER, pamasažuokite sukamaisiais judesiais. Po 20-30 sekundžių sudrėkinkite rankas šiltu vandeniu. Pamasažuokite dar apie 1 minutę. Kruopščiai nuplaukite vandeniu.

## 2 - Pilingas

Paskirstykite ant viso veido, vokų, kaklo ir dekolte ALPHA PEEL. Pamasažuokite 2-3 minutes, po 10 minučių nuplaukite drugnu vandeniu.

## 3 - Fermentinis pilingas

Plonu tolygiu sluoksniu paskirstykite WHITE PEEL, ant viso veido, kaklo ir dekolte odos. Uždėkite šiltą, drėgną kosmetinės marlės kompresą (fermentų aktyvavimas). Papildomai drėgną kompresą galima uždengti sausu rankšluosčiu. Tai padės kompresus neprarasti šilumos. Po 10 - 15 min. nuimkite kompresą. Odos zonas be uždegiminių elementų nuvoliokite švelniais masažiniais judesiais nuo centro į periferiją. Likučius nuplaukite vandeniu.

## 4 - Masažinis drėkinantis kompleksas

Paskirstykite busterį VITALISE MOISTURE OPTIMIZING BOOSTER STEP 1, ant viso veido, kaklo, dekolte, lengvai pamasažuokite. Nenuplaukite.

Ant busterio paskirstykite kremingą kaukę VITALISE MOISTURE OPTIMIZING MASK STEP 2 atlikite masažą 10-15 min. Nenuplaukite. Ir busterį, ir kaukę galima paskirstyti ant vokų odos, ypač jei ji yra dehidratuota. Kompleksas pasižymi ilgalaikiu slidimu, todėl galima atlikti įvairaus intensyvumo ir ilgumo masažą.

## 5 - Kaukė

Daugiakomponentinė kaukė VITALISE ADVANCED HYDRATION SYSTEM PROFESSIONAL:

- Mentelė paimiti reikiamą kiekį HYDRA MASK, tepti ant viso veido, išskyrus zonas aplink akis ir lūpas. Ant viršaus uždėti kosmetinės marlės kaukę ir uždaryti akis apsauginėmis servetėlėmis (viskas įeina į komplektą). Ant kaukės paskirstyti HYDRAMAX ACTIVATOR. Laukti 2 min., nuimti apsaugines servetėles akims, pradėti trečią etapą.
- Termo - kaukė. Į dubenėlį supilti miltelius THERMOMAX A ir įpilti tirpalo THERMOMAX ACTIVATOR B. Viską gerai išmaišyti iki vientisos masės. Tepti termo - kaukę ant kosmetinės marlės kaukės nuo centro į periferiją.

Palikti 15 – 20 min. Mentelė nuimti sustingusią kaukę. Kaukės likučius pašalinti drėgna servetėle. Termo - kaukę būtina greitai sumaišyti, paskirstyti ir sulyginti mentelė. Bendras kaukės sumaišymo ir paskirstymo laikas turi būti ne didesnis nei 5-6 minutės. Kitais kaukė taps labai tiršta ir ją bus sunku paskirstyti.

## 6 - Drėkinimas ir apsauga



Paskirstykite lengvą drėkinantį kremą VITALISE MOISTURIZING CREAM.

Paskirstykite SUNBRELLA arba AGE DEFENSE CC CREAM SPF 50

Procedūros trukmė: 60-75 min



# THE VITALISE RECOMMENDED SKIN CARE PROGRAM

		Reguliarus priemonių naudojimas, rekomenduojamas gamintojo.	
kasdien	kasdien	VITALISE CLEANSER 250 ml	
kasdien	kasdien	VITALISE MOISTURE INTENSE SERUM 30 ml	
kasdien		VITALISE MOISTURIZING CREAM 50 ml	
	kasdien	VITALISE OVERNIGHT MOISTURIZER CREAM 50 ml	
kasdien	kasdien	VITALISE ACTIVE EYE CREAM 15 ml	
	1 kartą per savaitę	VITALISE MOISTURIZING MASK 50 ml	

## COMPLEMENT WITH



**EYE & LIP  
MAKEUP REMOVER**



**AT-HOME PEELS**



**SUNBRELLA / AGE DEFENSE CC CREAM**



The above is a suggested home care program, for each individual client the professional will recommend the suitable products and the extent of the home care program based on the client's unique skin condition, lifestyle and benefits desired. Regular use of home treatment products is vital for the success of the treatment and for maintaining the results over time.



Always Active

# BIO REPAIR

Atstatymas





## REHABILITATION TREATMENT

Ekskluzyvinė **BIO REPAIR** linija skirta atkurti pažeistą odą, stimuliuojant natūralius regeneracijos procesus ir skatinant naujų ląstelių atsiradimą. Linijos preparatai taip pat veiksmingai apsaugo odą nuo aplinkos veiksnių, sulėtina senėjimo procesus, užkirta kelią pigmentinių dėmių atsiradimui ir yra efektyvus esant kuperiozei. Šios linijos preparatai tinka visiems odos tipams ir visoms amžiaus grupėms. Linija sėkmingai išlaikė klinikinius tyrimus dermatologijos klinikose Vokietijoje ir Izraelyje.

### Linijos paskirtis:

1. Atkurti UV spindulių ir kitų išorinių veiksnių pažeistą odą.
2. Aktyvinti medžiagų apykaitą ir dermo atstatomuosius procesus.
3. Stimuliuoti greitą ir kokybišką odos regeneraciją po plastinės chirurgijos operacijų, giliųjų pilingų, lazerio šlifuočių.
4. Hiperpigmentacijos prevencija.
5. Odos apsauga nuo žalingo aplinkos poveikio.
6. Suvytusios, praradusios elastingumą odos tonuso padidinimas.
7. Kapiliarų sienelių stiprinimas, mažina jų pralaidumą ir lėtina rožinės progresavimą.

## Procedūros protokolas

 <p><b>BIO REPAIR GEL CLEANSER</b> 1</p> <p>Valymas Content: 250ml</p>	 <p><b>BIO REPAIR CONCENTRATED OIL WITH VITAMIN E</b> 4</p> <p>Pamasažuokite Content: 15ml</p>	 <p><b>BIO REPAIR DAY CARE</b> 7</p> <p>Drėkinimas Content: 250ml</p>
 <p><b>ALPHA PEEL</b> 2</p> <p>Pilingas Content: 100ml / 185ml</p>	 <p><b>BIO REPAIR CELLULAR FIRMING GEL</b> 5</p> <p>Pamasažuokite Content: 250ml</p>	 <p><b>AGE DEFENSE CC CREAM</b> 8</p> <p>Drėkinantis ir tonuojantis kremas su SPF50 Content: 50ml</p>
 <p><b>WHITE PEEL</b> 3</p> <p>Fermentinis pilingas Content: 250ml</p>	 <p><b>BIO REPAIR CREAM MASK</b> 6</p> <p>kaukė Content: 250ml</p>	<p>..... arba .....</p>  <p><b>SUNBRELLA</b></p> <p>Apsauginė priemonė nuo saulės Content: 50ml / 125ml</p>

## AKTYVŪS INGREDIENTAI

Bio Repair Complex - patentuotas augalinių ekstraktų ir aliejų kompleksas, su unikaliu atkuriančiu ir kapiliarus stiprinančiu poveikiu. Prasiskverbia giliai į odą, aktyvina pažeistų ląstelių fermentinius procesus, stimuliuoja ląstelių atsinaujinimo procesą. Vitaminas E, Vitaminas K, Vegetatyvinis analogas placentos ekstrakto. Hidrolizuotas elastinas, gerina odos stangrumą ir elastingumą, jos struktūrą, drėkina ir minkština odą, mažina raukšles, apsaugo nuo priešlaikinio senėjimo. Kolagenas – fibrialinis baltymas, kuris sudaro jungiamojo audinio kolageno pluoštų pagrindą ir užtikrinti jo ilgaamžiškumą. Skverbiasi į gilesnius odos sluoksnius, skatina kolageno regeneraciją. Oda atgauna savo elastingumą, išnyksta smulkios raukšleles ir sumažėja didesnių raukšlių gylis, atkuria odos natūralią drėgmę. Gama linoleno rūgštis - polinesočiųjų riebalų rūgščių junginys, esantis ląstelių membranos sudėtyje, puikus natūralus drėkiklis.

## BIO REPAIR procedūros protokolas

Makiažo pašalinimas: Paskirstykite EYE & LIP MAKEUP REMOVER ant vatos diskelio ir lengvais judesiais pašalinkite akių bei lūpų makiažą. Prieš naudojimą gerai suplakite

### 1 - Valymas

Vandeniui sudrėkinkite paciento odą ir savo rankas. Delnuose suputokite nedidelį kiekį

BIO REPAIR GEL CLEANSER, paskirstykite ant viso veido, kaklo ir dekolte. Pamasazuokite nuplaukite vandeniu. BIO REPAIR GEL CLEANSER labai švelnaus poveikio priemonė. Todėl gali būti naudojama bet kurioje procedūroje, kaip akių demakiažo priemonė.

### 2 - Pilingas

Paskirstykite ant viso veido, vokų, kaklo ir dekolte ALPHA PEEL Pamasazuokite 2-3 minutes, po 10 minučių nuplaukite drugnu vandeniu.

### 3 - Fermentinis pilingas

Plonu tolygiu sluoksniu paskirstykite WHITE PEEL, ant viso veido, kaklo ir dekolte odos. Uždėkite šiltą, drėgną kosmetinės marlės kompresą (fermentų aktyvavimas). Papildomai drėgną kompresą galima uždengti sausu rankšluosčiu. Tai padės kompresus neprarasti šilumos. Po 10 - 15 min. nuimkite kompresą. Odos zonas be uždegiminių elementų nuvoliokite švelniais masažiniais judesiais nuo centro į periferiją. Likučius nuplaukite vandeniu.

### 4 - Masažinis kompleksas

Lašinkite į delną 4 - 5 lašus BIO REPAIR CONCENTRATED OIL WITH VITAMIN E pamasazuokite 2-3 min. Paskirstykite nedidelį kiekį BIO REPAIR CELLULAR FIRMING GEL ir atlikite lengvą masažą 10-15 min. Nenuplaunant.

### 5 - Maitinanti kreminė kaukė

Vidutiniu sluoksniu paskirstykite kremingą kaukę BIO REPAIR CREAM MASK. «Ištampykite» sluoksnį ant pečių ir rankų. Dirbkite plačiai. Norint išgauti tolygesnį sluoksnį, kaukę paskirstykite šepetėliu. Ši kaukė maitina ir atstato odą. Paskirstykite ir ant vokų bei lūpų. Pamasazuokite 10-15 minutes, arba po 10-15 minučių nuplaukite drugnu vandeniu.

### 6 - Drėkinimas ir apsauga

Paskirstykite nedidelį kiekį BIO REPAIR DAY CARE.

Sauloėtomis dienomis paskirstykite SUNBRELLA or AGE DEFENSE CC CREAM SPF 50

Procedūros trukmė: 60-75 min

Alijošiaus ekstraktas - prisotintas biologiškai aktyvių medžiagų (polisacharidų, fermentų, amino rūgščių, turi antioksidantinį kompleksą, kuris apima A, C, B grupės vitaminus). Turi priešuždegiminių savybių, skatina gijimą, drėkina, saugo ir regeneruoja, suteikia daugiasluoksnią apsaugą.

Augalinių aliejų kompleksas (alyvuogių aliejus, saldžiųjų migdolų aliejus, simondsijų aliejus, ir t.t.) - svarbus nepakeičiamų riebalinių rūgščių šaltinis. Augaliniai aliejai giliai įsiskverbia į odą, aktyviai perneša ir išlaisvina vaistines medžiagas, esančias augalinių ekstraktų sudėtyje, maitina ir minkština odą.



# THE BIO REPAIR RECOMMENDED SKIN CARE PROGRAM



Reguliarus priemonių naudojimas, rekomenduojamas gamintojo.

kasdien	kasdien	<b>BIO REPAIR</b> GEL CLEANSER 250 ml	
kasdien	kasdien	<b>BIO REPAIR</b> CELLULAR FIRMING GEL 50 ml	
kasdien	kasdien	<b>BIO REPAIR</b> CONCENTRATED OIL WITH VITAMIN E 15 ml	
kasdien		<b>BIO REPAIR</b> DAY CARE 50 ml	
	kasdien	<b>BIO REPAIR</b> NIGHT CARE 50 ml	
kasdien	kasdien	<b>BIO REPAIR</b> EYE 15 ml	
	1 kartą per savaitę	<b>BIO REPAIR</b> CREAM MASK 50 ml	

## COMPLEMENT WITH



**EYE & LIP  
MAKEUP REMOVER**



**AT-HOME PEELS**



**SUNBRELLA / AGE DEFENSE CC CREAM**



The above is a suggested home care program, for each individual client the professional will recommend the suitable products and the extent of the home care program based on the client's unique skin condition, lifestyle and benefits desired. Regular use of home treatment products is vital for the success of the treatment and for maintaining the results over time.



Always Active

# CALM DERM

Raminimas



## SOOTHE & RELIEF TREATMENT

CALM DERM Terapeutinė linija, skirta jautriai bei lėtinio uždegimo pažeistai odai. Padeda pašalinti, nuraminti, sumažinti uždegimą ir odos sudirgimą.

Tai bazinės odos priežiūros linija, kuri sprendžia įvairias odos problemas: atopija, seborėja, kuperozė ir rosacea, psoriazė, padidėjęs odos jautrumas.

### CALM DERM:

- Mažina odos jautrumą ir kuperozės požymius.
- Ramina, mažina sudirgimą ir uždegimą.
- Liniją sudaro priemonės, skirtos naudoti tiek paprastam vartotojui namuose, tiek profesionalams bei specialios priemonės odos ligoms gydyti.
- Linija CALM DERM – tai atnaujinta ir patobulinta CALM RED linija.

## Procedūros protokolas

 <p><b>CALM DERM CLEANSER</b> 1 Valymas Content: 250ml</p>	 <p><b>CALM DERM SERUM</b> 4 Content: 30ml</p>	
 <p><b>ALPHA PEEL</b> 2 Pilingas Content: 100ml / 185ml</p>	 <p><b>CALM DERM BALM</b> 5 Content: 250ml</p>	 <p><b>AGE DEFENSE CC CREAM</b> 7 Drėkinantis ir tonuojantis kremas su SPF50 Content: 50ml arba</p>
 <p><b>WHITE PEEL</b> 3 Fermentinis pilingas Content: 250ml</p>	 <p><b>CALM DERM KAUKĖ</b> 6 Content: 250ml</p>	 <p><b>SUNBRELLA</b> Apsauginė priemonė nuo saulės Content: 50ml / 125ml</p>

## AKTYVŪS INGREDIENTAI

### Vario – peptidų kompleksas

Varis – tai vienas iš svarbiausių elementų, kuris dalyvauja apykaitos procesuose.

**Aminorūgščių kompleksas**, susijęs su peptidais, gerina vario penetraciją, stimuliuoja kolageno ir hialurono sintezę, skatina odos atstatymo procesus.

### Keramidai

Nepakeičiamos riebiosios molekulės, kurios gludi aukštai ląstelių membranose, palaiko epidermalinį barjerą, padeda

palaikyti natūralų odos drėkinimą, lėtina odos senėjimo procesus ir skatina ląstelių atsinaujinimą.

Odos senėjimas ir pažeidimai iššaukia keraminių sunaikinimo procesą. Keramidų kiekio sumažėjimas, lemia drėgmės sumažėjimą ir smulkių raukšlių susidarymą.

Ši keramidų formulė sukurta specialiai tam, kad sulėtinti odos senėjimo procesus, apsaugoti epidermalinį odos barjerą nuo vandens molekulių praradimo ir odos audinių atstatymui.

**Beta-gliukanas, brokolių ekstraktas, saldymedžio ekstraktas, raganos lazdynų ekstraktas, ramunėlės**

# CALM DERM procedūros protokolas

Makiažo pašalinimas: Paskirstykite EYE & LIP MAKEUP REMOVER ant vatos diskelio ir lengvais judesiais pašalinkite akių bei lūpų makiažą. Prieš naudojimą gerai suplakite.

## 1 - Valymas

Švelniais judesiais paskirstykite CALM DERM CLEANSER, pagal masažines linijas ant drėgnos odos. Masažuokite lengvais sukamaisiais judesiais 2 - 3 min. Nuplaukite vandeniu. Švelniai nusausinkite servetėle.

## 2 - Pilingas - serumas

Paskirstykite ALPHA PEEL pilingą plonu tolygiu sluoksniu ant veido, kaklo, dekolte odos. Palaukite 10 – 20 minučių, nuplaukite vandeniu. Po pilingo paskirstymo ar pašalinimo gali atsirasti dilgčiojimas ar paraudimas.

## 3 - Fermentinis pilingas

Užtepkite plonu nepermatomu sluoksniu WHITE PEEL, ant veido, vokų, kaklo ir dekolte. Uždėkite šiltą drėgną kosmetinės marlės kompresą. Po 10 - 15 min. nuimkite kompresą. Odos zonas be uždegiminių elementų nuvoliokite švelniais masažiniais judesiais nuo centro į periferiją. Likučius nuplaukite vandeniu. Švelniai nusausinkite servetėle.

## 4 - Masažas

Paskirstykite 2-3 lašus CALM DERM SERUM, ant viso veido, kaklo ir dekolte. Ant viršaus paskirstykite nedidelį kiek CALM DERM BALM ir atlikite 10-15 minučių masažą. Nenuplaukite.

## 5 - Kaukė

Paskirstykite ant viso veido CALM DERM MASK po 10-15 minučių nuvoliokite drėgną servetėle.

## 6 - TREATMENT COMPLETION

Paskirstykite CALM DERM BALM ant viso veido, kaklo ir dekolte.

Sauloėtomis dienomis paskirstykite SUNBRELLA or AGE DEFENSE CC CREAM SPF 50.




Procedūros trukmė: 60-75 min



# THE CALM DERM RECOMMENDED SKIN CARE PROGRAM



Reguliarus priemonių naudojimas, rekomenduojamas gamintojo.





kasdien	kasdien	CALM DERM CLEANSER 250 ml	
kasdien	kasdien	CALM DERM SERUM 30 ml	
kasdien	kasdien	CALM DERM BALM 50 ml	

Along side the full treatment in the clinic, CALM DERM offers specific products to relieve the symptoms of skin diseases, such as psoriasis, seborrhoea, atopic dermatitis and rosacea.

## SKIN NEED



Reguliarus priemonių naudojimas, rekomenduojamas gamintojo.

Psoriasis	Naudokite 1 - 2 kartus per dieną, arba kaip rekomenduoja specialistas.	CALM DERM PSORELIEF 100 ml	
Seborrhoea	Naudokite 1 - 2 kartus per dieną, arba kaip rekomenduoja specialistas.	CALM DERM SEBO RELIEF 50 ml	
Atopic Dermatitis	Naudokite 1 - 2 kartus per dieną, arba kaip rekomenduoja specialistas.	CALM DERM ATOPIC RELIEF 50 ml	
Rocasea	Naudokite 1 - 2 kartus per dieną, arba kaip rekomenduoja specialistas.	CALM DERM REDNESS RELIEF 50 ml	

## COMPLEMENT WITH



EYE & LIP  
MAKEUP REMOVER



AT-HOME PEELS



SUNBRELLA / AGE DEFENSE CC CREAM



The above is a suggested home care program, for each individual client the professional will recommend the suitable products and the extent of the home care program based on the client's unique skin condition, lifestyle and benefits desired. Regular use of home treatment products is vital for the success of the treatment and for maintaining the results over time.



Always Active

# DOUBLE ACTION

RIEBIOS ODOS  
PROCEDŪROS





## OIL CONTROL Procedūros protokolas

**DOUBLE ACTION** Ši produktų linija sukurta specialiai riebiai ir seborėjinei odos, taip pat skirta šalinti paaugliškus lengvo ar vidutinio sunkumo miliumus. Priemonės turi būti pradėtos naudoti tik pasireiškus pirmiesiems simptomams, kol neįgavo ištesčio pobūdžio. Šios linijos priemonės galima derinti su ACNOX, tais atvejais, kai tai reikalinga paciento odai.

Linijos paskirtis:

Valymas, dezinfekavimas ir kraujo apykaitos suaktyvinimas.

Pašalinimas negyvų epidermio ląstelių, tekstūros išlyginimas.

Riebalinių liaukų aktyvumo reguliavimas ir riebalų išsiskyrimo sumažinimas.

Porų sumažinimas ir absorbcija išskiriamų riebalų pertekliaus.

Uždegimo elementų padžiovinimas ir gydymas.

Apsauga nuo dehidracijos ir odos pleiskanojimo.

### Procedūros protokolas



**DOUBLE ACTION**  
SOAP

Valymas  
Content: 250ml

1



**PORE CLEANSING**  
PREP GEL

Porų turinio  
minkštinimas  
250 ml

4



**DOUBLE ACTION**

Drėkinimas  
Content: 250ml

7



**DOUBLE ACTION**  
FACE LOTION

Tonizacija  
Content: 250ml/1000ml

2



**WHITE PEEL**

Fermentinis  
pilingas - valymas  
Content: 250ml

5



**DOUBLE ACTION**

Treatment Powder  
Apsauganti pudra  
Content: 100ml

8



**BALANCE PEEL**

Pilingas  
Content: 100ml

3



**DOUBLE ACTION**

Post - pilingo  
kaukė  
Content: 250ml

6



**AGE DEFENSE**

CC CREAM  
Drėkinantis ir  
tonuojantis kremas  
su SPF50  
Content: 50ml

9

..... arba .....

**SUNBRELLA**



Apsauginė  
priemonė nuo  
saulės  
Content: 50ml /  
125ml

## AKTYVŪS INGREDIENTAI

Biosira, kaolinas, alantoinas, cinko oksidas, priešuždegiminių ir antiseptinių eterinių aliejų ekstraktai.

Eukalipto aliejus turi antiseptinių, priešuždegiminių ir tonizuojančių savybių. Veiksmingas gydant įvairių tipų paviršinius pažeidimus, nuo įpjovimų iki įbrėžimų, nuo furunkulų iki kitų odos uždegiminių darinių.

Pipirmėčių aliejus, sudėtyje turi mentolio, kuris yra natūralus antiseptikas. Dezinfekuoja ir ramina odą, stimuliuoja vietinę kraujotaką. Atgaivina odą, pagerina veido odos spalvą, sutraukia poras, reguliuoja

riebalų gamybą. Gvazdikėlių aliejus - natūralus antiseptikas, antibakterinis, turi raminančių komponentų.

Turi šildančių ir valančių savybių. Ramunėlių ekstraktas turi priešuždegiminį, raminantį poveikį, ramina ir mažina uždegimą, valo poras, pašalina sausumą ir pleiskanojimą, stimuliuoja epidermio regeneraciją ir

pagreitina žaizdų gijimą Koloidinė siera. Kalaminas. Kamparas. Varpučio ekstraktas. Ežiuolės ekstraktas.

## DOUBLE ACTION procedūros protokolas

Makiažo pašalinimas: Paskirstykite EYE & LIP MAKEUP REMOVER ant vatos diskelio ir lengvais judesiais pašalinkite akių bei lūpų makiažą. Prieš naudojimą gerai suplakite

### 1 - Valymas

Paskirstykite ant viso veido DOUBLE ACTION SOAP. Pamasazuokite dar apie 1-2 minutę. Kruopščiai nuplaukite vandeniu.

### 2 - Tonizacija

Sudrėkinkite vatos diskelį DOUBLE ACTION FACE LOTION . Kruopščiai nuvalykite visą veidą losjonu. Nenuplaukite

### 3 - Pilingas

Paskirstykite ant viso veido BALANCE PEEL Palaukite 10 – 15 minučių, nuplaukite vandeniu. Po pilingo paskirstymo ar pašalinimo gali atsirasti dilgčiojimas ar paraudimas

### 4 - Porų turinio minkštinimas

Paskirstykite ant viso veido ACNOX PORE CLEANSING PREP GEL minkštinamąjį keratolitinį gelis. Vandeniui sudrėkinkite paciento odą ir savo rankas, vidutiniu sluoksniu paskirstykite ant viso veido. Tada masažuojama sukamaisiais judesiais, atkreipiant ypatingą dėmesį gausiai makiažu padengtoms odos vietoms ir vietoms, kuriose storesnis raginis sluoksnis (paprastai tai nosis, smakras, kaktos vidurys). Po 2-10 min. preparatas kruopščiai nuplaunamas vandeniu.. Švelniai nusausinkite servetėle

### 5 - Veido valymas

Galima naudoti mechaninis veido valymas arba ultragarsinis veido valymas , arba derinti juos abu. Po sudrėkinkite vatos diskelį DOUBLE ACTION FACE LOTION . Kruopščiai nuvalykite visą veidą losjonu. Nenuplaukite

### 6 - Fermentinis pilingas - valymas

Paskirstykite pilingą WHITE PEEL ant viso veido, vokų, kaklo, dekolte, uždenkite drėgnu šiltu kompresu. Ekspozicijos laikas – 10-15 minučių. Nuimkite kompresą, ant T-zonos pilingą galite nuvolioti, likučius nuplaukite šiltu vandeniu. Švelniai nusausinkite servetėle.

### 7 - Post – pilingo kaukė

Vidutiniu sluoksniu paskirstykite ant viso veido, išskyrus vokus ir lūpas, kaukę DOUBLE ACTION MASK palikite dar 15 minučių, nuplaukite drėgnu vandeniu. Švelniai nusausinkite servetėle.

### 8 - Drėkinimas ir apsauga

Paskirstykite ant viso veido DOUBLE ACTION HYDRATANT EMULSION. Padengti pudra po drėkinamojo kremo procedūros pabaigoje DOUBLE ACTION POWDER. Saulėtomis dienomis paskirstykite SUNBRELLA.

Procedūros trukmė 75-90 min



THE **DOUBLE ACTION** RECOMMENDED SKIN CARE PROGRAM

kasdien



kasdien

Reguliarus priemonių naudojimas,  
rekomenduojamas gamintojo.

**DOUBLE ACTION**

SOAP 250 ml



kasdien

kasdien

**DOUBLE ACTION**

FACE LOTION 125 ml



kasdien

kasdien

**DOUBLE ACTION**

HYDRATANT  
EMULSION 70 ml



kasdien

**DOUBLE ACTION**

POWDER 45 gr

**DOUBLE ACTION**

DRYING  
LOTION 30 ml



Taikyti lokaliai ant uždegiminių vietų ir dėmių, leisti nudžiūti, tada paskirtyti.  
Pastaba: prieš naudojimą gerai suplakite.

**DOUBLE ACTION**

DRYING LOTION  
WITH DEMI MAKEUP  
30 ml



1 kartą per  
savaitę

**DOUBLE ACTION**

MASK 70 ml



## COMPLEMENT WITH



**EYE & LIP  
MAKEUP REMOVER**



**AT-HOME PEELS**



**SUNBRELLA / AGE DEFENSE CC CREAM**



The above is a suggested home care program, for each individual client the professional will recommend the suitable products and the extent of the home care program based on the client's unique skin condition, lifestyle and benefits desired.  
Regular use of home treatment products is vital for the success of the treatment and for maintaining the results over time.



Always Active

# ACNOX

## AKNĚ



## BALANCING procedūros protokolas

ACNOX yra išskirtinė produktų linija profesionaliam naudojimui, jos veiksmingumas įrodytas vidutinio sunkumo ir sunkios formos inkštirų bėrimo atvejais. Šios linijos preparatai turi dezinfekcinį, priešuždegiminį, sebastatinį poveikį, užkerta kelią pakartotiniam infekcijų atsiradimui, padeda rezorbuotis gilioms skausmingoms infiltracijoms, sumažina poras, sumažina dažnį ir pakartotinių paūmėjimų pobūdį, derinamas su dermatologiniais aknės gydymo metodais.

Linijos paskirtis:

Odos valymas ir dezinfekcija. Uždegimo lokalizavimas. Hiperkeratozės pašalinimas. Mikrocirkuliacijos ir odos metabolizmo gerinimas, infiltratų rezorbcija. Riebalų pertekliaus absorbcija, panaikinant odos blizgesį. Antiseptinių sąlygų sukūrimas, vykdant giluminį odos valymą. Odos suminkštinimas, kuris palengvina inkštirų šalinimą. Patinimo ir sudirgimo po odos valymo sumažinimas.

Odos tekstūros ir spalvos sulyginimas. Sumažinti dažnį ir pakartotinių paūmėjimų pobūdį.

### Procedūros protokolas



#### ACNOX SUGAR SOAP

Valymas  
Content: 500ml / 1000ml

1



#### PORE CLEANSING PREP GEL

Porų turinio  
minkštinimas  
Content: 250 ml

4



ACNOX  
BALANCING  
HYDRATANT CREAM  
Drėkinimas  
Content: 250ml

7



#### ACNOX BALANCING TONER

Dezinfekcija ir šaldymas  
Content: 250ml / 1000ml

2



#### WHITE PEEL

Fermentinis  
pilingas - valymas  
Content: 250ml

5



AGE DEFENSE  
CC CREAM  
Drėkinantis ir  
tonuojantis kremas  
su SPF50  
Content: 50ml

8



#### BALANCE PEEL

Pilingas  
Content: 100ml

3



#### ACNOX PURIFYING MASK

Post - pilingo  
kaukė  
Content: 250ml

6



arba  
SUNBRELLA  
Apsauginė priemonė  
nuo saulės  
Content: 50ml / 125ml

## AKTYVŪS INGREDIENTAI

Sacharozė - didelėje koncentracijoje, suformuoja odoje antiseptinį sluoksnį, džiovina, sumažina poras. Citrinų sultys, turinčios citrinos rūgštis ir askorbo rūgštis, o taip pat kalio druskų, kalcio, magnio, fosforo ir sieros. Pagreitina ląstelių raginio atsisluoksniavimą ir skatina epidermio atnaujinimą, atstato pažeistą odą, stimuliuoja mikrocirkuliaciją. Ant odos paviršiaus sukuria rūgščių terpę, kuri saugo nuo bakterijų dauginimosi. Reguliuoja odos pH, turi antiseptinių ir priešuždegiminių savybių. Kontroluoja riebalų sekreciją, šviesina komedonus, sutraukia poras, balina odą. Padidina pavargusios odos tonusą, pagerina veido odos spalvą. Izopropilo alkoholis ir benzoinė rūgštis turi baktericidinių savybių, veikia bakteriostatiškai ir apsaugo nuo grybelių, turi priešuždegiminį poveikį, veikia vietiskai, plečia kraujagysles ir padidina kraujo pritekėjimą į paviršinius odos sluoksnius, suaktyvina medžiagų apykaitos procesus, šalina negyvas ląsteles. Kamparas - pagrindinė sudedamoji eterinio kamparo medžio lapų aliejaus dalis. Tai - natūralus antiseptikas, turi antibakterinių, dezinfekcinių ir vietiskai suaktyvinančių savybių. Plečia kraujagysles, todėl kraujas plūsta į audinius, tuo pagerindamas mikrocirkuliaciją ir greitindamas medžiagų apykaitą. Mentolis. Ramunėlių ekstraktas. Arnikos ekstraktas. Salicilo rūgštis.

## ACNOX procedūros protokolas

Makiažo pašalinimas: Paskirstykite EYE & LIP MAKEUP REMOVER ant vatos diskelio ir lengvais judesiais pašalinkite akių bei lūpų makiažą. Prieš naudojimą gerai suplakite.

### 1 - Valymas

Nedidelį kiekį muilo ACNOX SUGAR SOAP ištrinti tarp drėgnų delnų, kad suputotų, uždėti ant sudrėkinto veido, masažuoti sukamaisiais judesiais 2-3 min., po to kruopščiai nuplauti šiltu vandeniu.

### 2 -Dezinfekcija ir šaldymas. Pre - pilingas

ACNOX BALANCING TONER Šildantis losjonas, savo sudėtyje turintis izopropilo alkoholio, kuris su kitomis veikliosiomis medžiagomis stimuliuoja odos mikrocirkuliaciją, sušildo audinius, dezinfekuoja, turi švelnų anestetinį poveikį, minkština odą ir odos paviršiuje sukuria apsauginę plėvelę. Vatos diskelį sudrėkinkite ACNOX TONER. Lengvais judesiais pagal masažines linijas nuvalykite odą, išskyrus vokus. Palaipsniui sukelia hiperemiją.. Nenuplaukite.

### 3 - Pirmas pilingas

Masažiniais judesiais paskirstyti BALANCE PEEL ant viso veido, kaklo. Išlaikymas: 20 min. Atsiranda deginimo pojūtis pereinanti į šilumą. Plaunant deginimo pojūtis sustiprėja. Visi pojūčiai po 2 min. dingsta. Po procedūros oda minkšta, šilta, švelni, tolygi hiperemija. Sumažėję uždegiminiai elementai. Nuplaukite drėgnu vandeniu. Švelniai nusausinkite servetėle

### 4 - Porų turinio minkštinimas

ACNOX PORE CLEANSING PREP GEL ACNOX PREP GEL minkštinamąjį keratolitinį gelis. Vandeniui sudrėkinkite paciento odą ir savo rankas, vidutiniu slauksniu paskirstykite ant viso veido. Tada masažuojama sukamaisiais judesiais, atkreipiant ypatingą dėmesį gausiai makiažu padengtoms odos vietoms ir vietoms, kuriose storesnis raginis slauksnis (paprastai tai nosis, smakras, kaktos vidury). Po 10-15 min. preparatas kruopščiai nuplaunamas vandeniu.

### 5 - Fermentinis pilingas - valymas

Paskirstykite pilingą WHITE PEEL ant viso veido, vokų, kaklo, dekolte, uždenkite drėgnu šiltu kompresu. Ekspozicijos laikas – 10-15 minučių. Nuimkite kompresą, ant T-zonos pilingą galite nuvolioti, likučius nuplaukite šiltu vandeniu. Švelniai nusausinkite servetėle.

### 6 - Post – pilingo kaukė

Vidutiniu slauksniu paskirstykite ant viso veido, išskyrus vokus ir lūpas, kaukę ACNOX PURIFYING MASK, palikite dar 15 minučių, nuplaukite drugnu vandeniu. Švelniai nusausinkite servetėle.

### 7 - Drėkinimas ir apsauga

ACNOX BALANCING HYDRATANT CREAM. Paskirstykite ant viso veido ACNOX BALANCING HYDRATANT CREAM . Saulėtomis dienomis paskirstykite SUNBRELLA.

ACNOX kompleksinė procedūra, kartojamas esant poreikiui, bet nedažniau kaip kartą per 2-4 savaites.

Jei pacientas kenčia nuo aknės, po reguliaraus 4-8 savaičių procedūrų ir namų priežiūros programų naudojimo nėra stabiliai teigiamos dinamikos, būtina gydimą papildyti medikamentais.



# THE ACNOX RECOMMENDED SKIN CARE PROGRAM



Reguliarus priemonių naudojimas, rekomenduojamas gamintojo.

kasdien		<b>ACNOX</b> SUGAR SOAP 125 ml	
kasdien		<b>ACNOX</b> BALANCING HYDRATANT CREAM 70 ml	
	kasdien	<b>ACNOX</b> ACTIVE CREAM 50 ml	
skirta tikslingai veikti uždegiminiuosius elementus.		<b>ACNOX</b> SPOT DRYING GEL 20 ml	
	kasdien	<b>ACNOX</b> DAILY BALANCING PADS 250 ml	



**ACNOX**  
ACNOX PURIFYING  
MASK 125 ml

Džiovinanti suspensija, skirta tikslingai veikti uždegiminiuosius elementus.

Gerai suplakti. Taškiniu būdu patepti uždegiminiuosius elementus, įbrėžimus, įpjovimus po skutimosi. Naudoti 1-2 kartus per dieną.

**ACNOX** **ACNOX**  
DRYING LOTION BALANCING TONER  
125 ml 125 ml

suspensija



tirpalas



Losjonas yra naudojamas pagal individualiai suteiktas rekomendacijas, atsižvelgiant į odos būklę. Nedideliu losjonu kiekiu suvilgyti vatos diskelių, kruopščiai nuvalyti visas problemines veido, kūno, galvos sritis. Nenuplauti! Pastabos: sukelia hiperemija ir dilgčiojimą, nenaudoti jautriai paikių odai ir plonai odai linkusiai į kuperozę.

## COMPLEMENT WITH



MILENIUM



AT-HOME PEELS



SUNBRELLA / AGE DEFENSE CC CREAM



The above is a suggested home care program, for each individual client the professional will recommend the suitable products and the extent of the home care program based on the client's unique skin condition, lifestyle and benefits desired. Regular use of home treatment products is vital for the success of the treatment and for maintaining the results over time.

B O D Y T H E R A P Y



CELLULITE

REJUVENATION

PROBLEM  
SKIN





Always Active

BODY THERAPY  
Anticeliulitinė programa

# Anticeliulitinė programa – BODY THERAPY

Anticeliulitinė programa – BODY THERAPY CELLULITE Unikalus programa celiulito korekcijai. Sudėtis praturtinta imbieru, apelsino ir mandarino aliejais, levanda, migdolu ir bergamote. Gerina odos tekstūrą ir lygina spalvą.

Poveikis: odos tekstūros atnaujinimas ir lyginimas. kraujotakos stimuliacija, drėkinimas, odos elastingumo gerinimas

## Procedūros protokolas



**BODY THERAPY**  
FIRMING SOAP  
Valymas  
Content:  
500ml

1



**BODY THERAPY**  
SCULPTING OIL  
Masažas  
Content: 500ml

3



**BODY THERAPY**  
FIRMING PEEL  
Pilingas  
Content: 500ml

2



**BODY THERAPY**  
FIRMING CREAM  
Kremas  
Content: 500ml

4

## AKTYVŪS INGREDIENTAI

Linijos preparatai savo sudėtyje turi alfa-hidroksilines (vaisių) rūgštis, mėlynių ekstraktas, citrinos rūgštis, cukranendrių ekstraktas, salicilio rūgštis, citrinos ekstraktas, apelsino ekstraktas, granatų ekstraktas, žaliosios arbatos ekstraktas, datulės ekstraktas, vitaminas C. pieno rūgštis, karbamidas, cukrinio klevo ekstraktas, sorbitolis, vitaminas E, kofeinas, azijinės centelės ekstraktas, lelijos ekstraktas, Garcinijos Kambodžos ekstraktas, guaranos ekstraktas, dirvinio asiūklio ekstraktas, fukuso ekstraktas, lanksvos gėlių ekstraktas, gebenės ekstraktas.



# CELLULITE | BODY THERAPY Procedūros protokolas

## 1 - Valymas

Nedidelį putų kiekį FIRMING SOAP (4 ml) paskirstykite ant kūno paviršiaus, masažuokite 1-2 minutes. Paskirstykite nedidelį kiekį putų (rankos + apykaklės zona – 1,5-2 pompos paspaudimai; kojos – 2-2,5 pompos paspaudimai) ant kūno paviršiaus, masažuokite 1-2 minutes. Nuplaukite servetėlėmis (rankšluosčiais), sudrėkintomis šiltu vandeniu.

## 2 - Pilingas

Paskirstykite pilingą FIRMING PEEL tolygiu sluoksniu ant kūno paviršiaus. Po 10 minučių nuplaukite šiltomis, drėgnomis servetėlėmis (rankšluosčiais).


## 3 - Masažas

Paskirstykite aliejų SULPTING OIL (10 ml) ant kūno paviršiaus ir atlikete 15 – 20 minučių masažą. Nenuplaukite.

## 4 - Kremas

Paskirstykite kremą FIRMING CREAM (5 ml). Nenuplaukite.

## THE CELLULITE | BODY THERAPY RECOMMENDED SKIN CARE PROGRAM



Reguliarus priemonių naudojimas,  
rekomenduojamas gamintojo.

BODY THERAPY  
SCULPTING OIL  
125 ml



BODY THERAPY  
FIRMING  
CREAM  
330 ml



*The above is a suggested home care program, for each individual client the professional will recommend the suitable products and the extent of the home care program based on the client's unique skin condition, lifestyle and benefits desired.*

*Regular use of home treatment products is vital for the success of the treatment and for maintaining the results over time.*



Always Active

BODY THERAPY  
Atnaujinanti programa

# Atnaujinanti programa BODY THERAPY procedūros protokolas

## RENEWAL BODY THERAPY

Odos elastingumo gerinimas

Drēkinimas

Atnaujinimas

Maitinimas ir odas senējimo prevencija

## Procedūros protokolas



### BODY THERAPY RENEWAL SOAP

Valymas  
Content: 500ml

1



### BODY THERAPY RENEWAL MASSAGE BOOSTER

Busteris  
Content: 500ml

3



### BODY THERAPY RENEWAL CREAM

Kremas  
Content: 500ml

5



### BODY THERAPY RENEWAL PEEL

Pilingas  
Content: 500ml

2



### BODY THERAPY RENEWAL GEL MASK

Kaukē  
Content: 500ml

4

## AKTYVŪS INGREDIENTAI

AHA rūgščių, mēlynių ekstrakts, cukranendrių ekstrakts, apielsino ir citrinu ekstraktai, cukrinio klevo ekstrakts, pienu rūgštis, granātu ekstrakts, žāļiosios arbatos ekstrakts, fikuso ekstrakts, cukrinio klevo ekstrakts, vitamīns C, sausmedžio ekstrakts, raudonuju vynuogiu ekstrakts, brokoliu ekstrakts, spirulinos ekstrakts, ramuneliu aliejus ir ekstrakts, sorbitolis, bisabololis, asiuklio ekstrakts, apyniu ekstrakts, pušies ekstrakts, rozmarino ekstrakts.



## 1 - Atnaujinantis muilas

Suformuokite putas RENEWAL SOAP (10 ml) vandeniu ir paskirstykite ant odos (1.5-2.5 paspaudimai). Masažuokite 1-2 min. Nuplaukite.

## 2 - Atnaujinantis pilingas

Paskirstykite pilingą RENEWAL PEEL tolygiu sluoksniu ant kūno paviršiaus ir pamasažuokite. Laikykite 10 min. Nuplaukite.

## 3 - Atnaujinantis masažinis busteris

Paskirstykite busterį RENEWAL MASSAGE BOOSTER ant kūno paviršiaus ir atlikite 15 minučių masažą. Nenuplaukite.

## 4 - Atnaujinanti kaukė

Paskirstykite nedidelį kiekį gelinės tekstūros kaukės RENEWAL GEL MASK ir palaukite, kol pilnai įsigers. Po 10 minučių pravalykite servetėlėmis, sudrėkintomis šiltu vandeniu.

## 5 - Kremas

Nedidelį kiekį kremo RENEWAL CREAM paskirstykite ant kūno paviršiaus. Leiskite susigerti.

## THE REJUVENATION | BODY THERAPY RECOMMENDED SKIN CARE PROGRAM



Reguliarus priemonių naudojimas,  
rekomenduojamas gamintojo.

BODY THERAPY  
RENEWAL CREAM  
330 ml



*The above is a suggested home care program, for each individual client the professional will recommend the suitable products and the extent of the home care program based on the client's unique skin condition, lifestyle and benefits desired.*

*Regular use of home treatment products is vital for the success of the treatment and for maintaining the results over time.*



Always Active

BODY THERAPY  
Programa probleminei odai

## Programa probleminei odai | BODY THERAPY

**PROBLEM SKIN BODY THERAPY** Šios linijos preparatai turi dezinfekcinį, priešuždegiminį, sebastatinį poveikį, užkerta kelią pakartotiniam infekcijų atsiradimui, padeda rezorbuotis gilioms skausmingoms infiltracijoms, sumažina dažnį ir pakartotinių paūmėjimų pobūdį, derinamas su dermatologiniais aknės gydymo metodais.

### PROBLEM SKIN BODY THERAPY

Riebalinių liaukų veiklos reguliavimas

Priešuždegiminis poveikis

Raminantis poveikis

Odos tekstūros gerinimas

## Procedūros protokolas



### BODY THERAPY BALANCING SOAP

Valymas  
Content: 500ml

1



### BODY THERAPY BALANCING SOLUTION

Šildantis tirpalas  
Content: 500ml

3



### BODY THERAPY BALANCING MASK

Kaukė  
Content: 500ml

5



### BODY THERAPY BALANCING PEEL

Pilingas  
Content: 500ml

2



### BODY THERAPY EXTRACTION GEL

Minkštinantis gelis-  
Content: 500ml

4



### BODY THERAPY BALANCING CREAM

Kremas  
Content: 500ml

6

## AKTYVŪS INGREDIENTAI

AHA rūgščių (glikolio, pieno, citrinų, vyno), glikolio rūgštis, kamparas, pipirmėčių aliejus, granatų ekstraktas, žaliosios arbatos ekstraktas, salicilo rūgštis, izopropilo alkoholis, benzoinė rūgštis, mentolis, ramunėlių žiedų ekstraktas ir aliejus, arnikos ekstraktas, bisabolis, kalaminas, siera, cinko oksidas, oleanolio rūgštis, sorbitolis, vitaminas A, vitaminas E.





# Programa probleminei odai | BODY THERAPY

## Procedūros protokolas

---

### 1 - Valymas

BALANCING SOAP (3 ml) Nedidelį putų kiekį paskirstykite ant kūno paviršiaus, masažuokite 1-2 minutes. Nuplaukite servetėlėmis (rankšluosčiais), sudrėkintomis šiltu vandeniu.

### 2 - Pilingas

6 ml BALANCING PEEL Paskirstykite pilingą tolygiu sluoksniu ant kūno paviršiaus. Po 10 minučių nuplaukite šiltomis, drėgnomis servetėlėmis (rankšluosčiais).

Paskirstymas yra lydimas intensyvaus dilgčiojimo, kuris po 20 – 30 sek. pakeičiamas šalčio pojūčiu, palaipsniui pereina į šiltą pojūtį. Vizuoliai mes matome palaipsniui atsirandančią hiperemiją. Dėl individualių odos charakteristikų, paciento vegetatyvinės nervų sistemos, hiperemijos intensyvumas bus skirtingas. Hiperemija išreikšta skirtingai ir ant skirtingų odos zonų.

### 3 - Šildantis tirpalas ir Minkštinantis gelis

BALANCING SOLUTION Paskirstykite nedidelį kiekį tirpalo ant kūno paviršiaus. Leiskite susigerti. Nenuplaukite.

EXTRACTION GEL, Gel. Paskirstykite nedidelį kiekį gelio ant kūno paviršiaus. Masažuokite ir uždenkite plėvele. Po 10-15 minučių nuimkite plėvelę. Esant poreikiui, galima atlikti valymą. Likučius nuplaukite šiltomis, drėgnomis servetėlėmis.

### 4 - Valymas

Galima naudoti mechaninis valymas.

### 5 - Kaukė

BALANCING MASK Prieš naudojimą gerai suplakite. Paskirstykite kaukę ant probleminių zonų. Po 15-20 min. nuplaukite vandeniu.

### 6 -Kremas

BALANCING CREAM Paskirstykite ir leiskite susigerti.

## THE PROBLEM SKIN | BODY THERAPY RECOMMENDED SKIN CARE PROGRAM

---



Reguliarus priemonių naudojimas,  
rekomenduojamas gamintojo.

BODY THERAPY  
BALANCING CREAM  
330 ml



*The above is a suggested home care program, for each individual client the professional will recommend the suitable products and the extent of the home care program based on the client's unique skin condition, lifestyle and benefits desired.*

*Regular use of home treatment products is vital for the success of the treatment and for maintaining the results over time.*



Always Active



## Get Glowing

### GET GLOWING

Šveisina

Lygina odos tekstūrą ir spalvą

Tonizuoja ir stangrina odą

Suteikia odai švytėjimo

### VALYMAS

**1** **MULTI VITAMIN CLEANSER** Sudrėkinkite vandeniu veido odą, kaklą ir dekolte. Švelniai pagal masažines linijas paskirstykite priemonę ant viso veido, įskaitant vokus, kaklą, dekolte. Masažuokite švelniais sukamaisiais judesiais. Nuplaukite šiltu vandeniu.



### 2

### PILINGAS

Užtepkite plonu nepermatomu sluoksniu **LACTOLAN PEELING CREAM (WHITE PEEL)**. Uždėkite šiltą drėgną kosmetinės marlės kompresą. Po 10-15 min. nuimkite kompresą. Likučius nuplaukite vandeniu. Švelniai nusausinkite servetėle.



### 3

### KAUKĖ

**GLOWING MASK** Galima paskirstyti ant viso veido, kaklo, dekolte ir vokų ant švarios odos arba ant kremo, po 15 minučių nuplauti vandeniu.



### 4

### APSAUGA NUO SAULĖS

Užtepkite kremą ant veido **AGE DEFFENSE CC CREAM SPF 50**





Always Active



## ExpressAntiStresas

Lygina odos tekstūrą ir spalvą  
Kuperozės profilaktika ir korekcija  
Drėkina ir maitina odą  
Stiprina apsaugines odos savybes ir stimuliuoja reparaityvinius procesus  
FOTO ir CHRONO senėjimo profilaktika

**1** Valymas **BIO REPAIR GEL CLEANSER**  
Sudrėkinkite vandeniu veido odą, kaklą ir dekolte. Švelniai pagal masažines linijas paskirstykite priemonę ant viso veido, įskaitant vokus, kaklą, dekolte. Masažuokite švelniais sukamaisiais judesiais. Nuplaukite šiltu vandeniu.



**2** PILINGAS

Užtepkite plonu nepermatomu sluoksniu **LACTOLAN PEELING CREAM (WHITE PEEL)**. Uždėkite šiltą drėgną kosmetinės marlės kompresą. Po 10-15 min. nuimkite kompresą. Likučius nuplaukite vandeniu. Švelniai nusausinkite servetėle.



**3** MASSAZAS

Paskirstykite gelį ant švarios odos **BIO REPAIR CELLULAR FIRMING GEL** Masažuokite 5 min. visą veidą, įskaitant vokus (vokus be paspaudimo), kaklą, dekolte.



**4** KAUKĖ

Ant gelį plonu sluoksniu paskirstykite kaukę **BIO REPAIR CREAM MASK** Tepti kaukę ant viso veido, įskaitant vokų sritį, masažuoti iki pilno įsigėrimo į odą. Po gerai įsigeria nereikia nuplauti



**5**

APSAUGA NUO SAULĖS

Užtepkite kremą ant veido **AGE DEFFENSE CC CREAM SPF 50**



# HL PROFESSIONALS' TIPS FOR THE CLINIC

---

1

For the HYDRATION as well as the REHABILITATION professional protocols the ANTI AGE PEEL can be used instead of the ALPHA PEEL. This is recommended for treatment of mature skin showing wrinkles and lacking elasticity and firmness.

The HL A-Traumatic extraction method is suitable for most protocols and skin types. You can incorporate these steps whenever you need to proceed with extraction during the facial in other HL protocols.

After the respective 1st peeling to prepare the skin before extraction apply ACNOX SOLUTION and wait 2 minutes for absorption. Over it apply a generous amount of ALO-GEL and cover the area with small nylon sheets. Leave on for 10 minutes and gradually remove the nylon sheets removing only the sheet that covers the area of extraction. Proceed to perform deep cleansing and after extraction disinfect with HAMAMELIS FACE LOTION. Important! The REJUVENATION, LIGHTENING, and Extreme Peel professional protocols should never have an extraction step.

2

3

For very oily skin, with only a few areas inflamed and acnetic, you can follow the OIL CONTROL protocol and during the mask phase apply 2 masks; the ACNOX MASK should be applied only to the areas with papules and pustules while the DOUBLE ACTION MASK will be applied to the rest of the face.

During the professional facial, you can incorporate the special JUVELAST EYE CONTOUR MASK to further intensify and enrich the experience of the facial for your client. You can also carry out a gentle renewal of the eye contour area as well with the WHITE PEEL. Apply a generous layer of the peel, avoid direct contact with the eye, place lukewarm moistened compresses over the peel and leave on for 7 - 10 minutes. Remove thoroughly with a moist cloth and pat dry the skin. Afterwards proceed with the facial mask avoiding application to the eye contour area. Once the facial mask is evenly applied, proceed with the JUVELAST EYE CONTOUR MASK; first apply the gel in gentle massaging motions and then place the pre-cut eye contour gauze mask. Leave it on for 15 minutes, remove the pre-cut gauze eye contour mask then gently wash off both masks and pat dry skin.

4

5

We recommend the REHABILITATION treatment with BIO REPAIR for clients who experienced a traumatic aesthetic treatment, going through a period of stress or after a sunburn due to unprotected sunbathing. For optimal benefits, carry out the in-spa protocol once every 10-14 days for a series of 3 sessions.

# HL PROFESSIONALS' TIPS FOR AT HOME REGIMENS

---

The AT-HOME PEELS should be recommended along with the customized home care program. Treatments should be chosen according to the client's skin condition, lifestyle, preferred method of use, and grant visible results. These formulations are safe for home use, with no downtime which grant visible results.

For clients that lead an extremely busy and active lifestyle and don't take "me time" for a complete home care regimen including exfoliation, it is recommended to use the ABR COMPLEX WITH RETINOL PEELING PADS twice a week, preferably in the evening to boost the long term benefits with a gentle, cumulative action, quick and easy to use.

6

7

For an illumination and rejuvenation treatment of the periorbital area it is recommend to use WHITE PEEL. Once a week, after all make up is removed and facial skin cleansed and dry, apply a generous and uniform layer, cover with a lukewarm moist cloth for 7-10 minutes. Remove with the help of the lukewarm moist cloth and pat dry the skin. Follow with the suitable eye contour cream.

8

Milia around the eyes in teens and adults can be diminished with the daily application of MILENIUM. After the cleansing step, apply a generous quantity with a cotton pad over the area and let it absorb 5 minutes before proceeding to the eye contour treatment cream.

9

For clients in their thirties-forties, that have a persistent dehydrated complexion, it is recommended to use the VITALISE MOISTURIZING MASK; to apply 2-3 times a week instead of the night cream.

In acne treatments, when the client feels the skin is too dry, inquire about the reason and suggest the following modifications to the daily regimen in order to help balance and alleviate the sensation:

- To use the ACNOX SUGAR SOAP only in the evenings and RENEW FORMULA

3 IN 1 in the mornings;

- To apply the ACNOX BALANCING TONER on alternative evenings, instead of

every evening;

- To boost skin moisture level, apply the H2O MAGIC MOIST over the ACNOX BALANCING HYDRATANT CREAM.

10

# HL SIGNATURE TREATMENTS

---

## REJUVENATION

Intensive facial to reveal a refined texture and tone. Recommended for all skin types and conditions, especially dull skin with uneven tone and texture, in need of intense renewal.

This is a skin regenerating and rejuvenating treatment, with the help of active concentrations of AHAs, BHA, Retinol. It refines face texture through exfoliation, minimizes the appearance of fine lines and uneven skin tone, smoothes texture, and clears problem prone skin.

## FIRMING & LIFTING

Age corrective firming and lifting facial to reveal a firmer, more youthful texture. Recommended for mature skin types that show wrinkles, lacks elasticity and firmness.

This comprehensive facial helps lift, firm and stimulate mature skin with the help of innovative lipo peptides, essential amino acids and extracts, firms skin lacking elasticity and tone, softens the appearance of wrinkles and restores radiance revealing a more youthful appearance.

## ANTI AGING

Anti age facial to reveal a smoother, more radiant skin tone. Recommended for all skin types, especially dull, uneven skin showing first signs of aging.

This is a skin treatment with age-defying results formulated to offer a boost of concentrated vitamin C, to fight free radicals, stimulate collagen synthesis and bestow a smooth texture and a natural radiant glow. The treatment is a great instant reviver for tired, dull looking skin.

## ANTI PHOTOAGING

Anti age facial to reveal a smoother, firmer texture. Recommended for all skin types, especially for complexions showing premature signs of aging due to free radicals damage.

This is a skin treatment with age-defying results that helps address premature signs of aging with the benefits of ALA and vitamins A, E, F, to help bestow an improved texture, smoother appearance and a boost of comprehensive antioxidant protection.

## HYDRATION

Leading facial to replenish the skin. Recommended especially for complexions that show signs of dermal dehydration and need a instant hydration boost.

This professional facial increases moisture levels, optimizes the integrity of the transepidermal barrier and plumps with the help of Hyaluronic Acid, vitamins and nourishing oils. It hydrates, boosts elasticity, minimizes the appearance of fine lines and restores the vitality of the complexion leaving skin velvety soft.



## REHABILITATION

Advanced facial to rebalance and calm the skin. Recommended especially for complexions that show signs of damage from overexposure to sun, stress, and post aesthetic procedures.

This comprehensive facial helps stimulate the skin's natural repair mechanisms and treats damage with the help of vitamin E enriched with a natural repair complex. It boosts elasticity and moisture, softens the appearance of fine lines and restores

a calm, relaxed appearance.

The facial is suitable for sensitive skin as well.

## NOURISHING

Intensive facial to repair and nourish dry skin, improved skin elasticity and texture, reduce the depth of wrinkles and signs of skin aging.

This professional facial effectively increases the skin's natural moisture level and nourishes the skin. Enriched with Copper Peptide Complex, DNA repair enzymes and Ceramides which help to preserve the skin's natural moisture level, slow the aging processes and contribute to cell renewal.

## LIGHTENING

innovative facial to light the skin tone, reduce age and sun hyperpigmentation spots. The line is based on a unique combination of high quality ingredients that work in synergy to provide a visible lightening effect.

This comprehensive facial offers an effective solution for lightening of hyperpigmentation age spots and melasma. In addition, it prevents the formation of new spots creating a healthy looking and even complexion.

## SOOTHING

Soothing facial to calm and diminish redness characteristic to sensitive and couperose skin.

A gentle treatment designed to calm, soothe and reduce visible redness associated with couperose with the help of vitamins E, H, F and antioxidant extracts, helps boost elasticity and moisture, nourishes, leaving skin calm and relaxed.

## OIL CONTROL

Professional facial to clear and mattify oily and combination prone to oily skin.

This deep cleansing treatment includes the unique HL A-Traumatic extraction technique to remove surface impurities, dead skin cells and congested pores, rebalance excess sebum, diminish enlarge pores and keep skin hydrated.

## BALANCING

Professional facial to clear, balance and manage acne prone skin.

This deep cleansing treatment includes the unique HL A-Traumatic extraction technique to remove surface impurities and dead skin cells, reduce inflammation and congestions, improve skin's texture and aesthetics for a more fresh and clean complexion.



# HL - PROFESSIONAL SKINCARE

www.hl-labs.lt | HL KOSMETIKA 

 @holyland.lt

VILNIUS PYLIMO 21, info@hl-labs.lt, 8-615-62-926